

MACH DIR DEINE WELT, WIE SIE DIR GEFÄLLT.



Wurzbacher

Immer eine Idee besser

KATALOG 2022/23-
Aufgrund der
momentanen Situation an
den Rohstoffmärkten
erhalten Sie aktuelle
Preise auf Anfrage!



WAS GIBT'S NEUES DIESES JAHR?

Oder ist Gewohntes doch viel besser? Ganz gleich, ob Ihnen innovative Hightech-Materialien oder klassische Baustoffe eher liegen: bei Wurzbacher finden Sie alles rund um Haus und Garten, um Wohnräume zu realisieren. Gerade in den Bereichen Terrassenbelägen, Sichtschutz, Fassadenverkleidung und Fußböden gibt es eine Menge neuer Designs und auch etliche Innovationen. Einen kleinen Ausschnitt daraus stellen wir Ihnen in unserem Katalog 2022 vor.

Noch mehr Informationen und natürlich Original-Exponate gibt es in den Wurzbacher-Ausstellungen bei der Beratung durch unsere Profis oder auch auf www.wurzbacher.de.

Wir freuen uns auf Sie!
Ihr Wurzbacher-Team



Martin Bruns



Marina Saalfrank

WIR SIND SPEZIALIST FÜR:

- Parkett, Laminat, Kork und Vinyl
- Paneele für Wand und Decke
- Türen und Beschläge
- Holzwerkstoffe
- Trockenbau
- Holzbau
- Wohnen im Garten

WICHTIGER HINWEIS

Liebe Leser*innen, wir bieten Ihnen ein attraktives Preis-Leistungs-Verhältnis. Trotz einiger Markt-Turbulenzen und starken Schwankungen der Weltmarktpreise versuchen wir unsere Preise für die Saison konstant zu halten.

Es ist aber nicht auszuschließen, dass Preisanpassungen vorgenommen werden müssen. Über die aktuellen Preise und die Warenverfügbarkeit informieren Sie sich bitte vorab in Ihrem Markt oder online.

INHALT

▶ Terrassendielen & Terrassenplatten.....	3 - 12
▶ Terrassen-Zubehör.....	13 - 15
▶ Granit.....	16
▶ Sichtschutzzäune.....	17 - 29
▶ Lärche – das Trendholz.....	30 - 31
▶ Palisaden, Zäune, Eisenteile.....	32 - 34
▶ Überdachungen.....	35
▶ Holzbau.....	36 - 37
▶ Fassaden.....	38 - 45
▶ Gartenhäuser, Spielgeräte.....	46 - 49
▶ Aktions-Ware.....	50 - 51
▶ Dekorpaneele.....	52 - 53
▶ Massivholz.....	54
▶ Fertigparkett, Laminat.....	55 - 63
▶ Designböden, Vinylböden.....	64 - 67



Osmo Thermo-Esche Terrassendielen

beidseitig glatt gehobelt

21 x 145 mm

Länge von 3,00 m, 3,60 m
und 4,20 m

80520000

17,95 €/lfdm

THERMO-ESCHE

- Hartholz
- nahezu astfrei

Abb. Thermoholz Esche gebürstet



ALLE TERRASSENDIELEN
SOFORT ZUM MITNEHMEN!

Noch mehr Auswahl in
unserem OSMO-Katalog
„Terrassen“

THERMO-ESCHE UND THERMO-KIEFER EROBERN DEN OUTDOOR-FUSSBODENBEREICH

Die heimische Alternative zu Tropen- und chemisch behandeltem Holz. Durch die innovative und chemiefreie Produktionstechnologie der Thermoholzmodifizierung von erlesener Esche und Kiefer entsteht eine neue Holzgeneration mit außergewöhnlichen Eigenschaften für höchste Ansprüche. Dieses moderne Verfahren der Holzveredelung verleiht nicht nur eine anhaltende Ästhetik, samtig anmutende Oberflächen und elegante Farbnuancen, sondern schafft zusätzlich herausragende Vorteile.

Überzeugen Sie sich in den Wurzbacher-Ausstellungen!

Bitte beachten Sie die Verlege- und Pflegeanleitung!

THERMOHOLZ

- heimische Hölzer, thermisch modifiziert, ohne chemische Zusätze
- sehr dimensionsstabil
- geringes Quell- / Schwindverhalten
- kein Harzaustritt
- keine Auswaschungen
- extrem langlebig



WUNDERWERK
est. 1964

THERMO-KIEFER

- rustikales Erscheinungsbild
- gesundastig
- feijnährig

WUNDERWERK est. 1964 Thermo-Kiefer Terrassendielen

gebürstet, seitlich mit Nut-Fräsung zur Clip-Aufnahme

26 x 140 mm, Länge 4,20 m

80520200

9,99 €/lfdm

Konstruktionsholz Thermo-Fichte

beidseitig glatt

42 x 68 mm, Länge 3,00 m

80520240

6,99 €/lfdm



Terrassendiele – Kiefer KDI vorvergraut

Foto: © Getty Images / Photodisc / Image Source

KIEFER KESSELDRUCKIMPRÄGNIERT – DIE PREISWERTE ALTERNATIVE

- relativ leicht
- einfach zu verarbeiten

Konstruktionsholz Kiefer

Kdi, grün, gehobelt und gefast
90 x 90 mm

Längen	180 cm	15,99 €/Stk.
	210 cm	17,99 €/Stk.
	240 cm	19,99 €/Stk.
	300 cm	26,99 €/Stk.

35 x 55 mm	
Längen 300, 400 cm	2,55 €/lfdm

50 x 70 mm	
Längen 300, 400 cm	4,60 €/lfdm

70 x 70 mm	
Längen 180, 300, 400 cm	6,50 €/lfdm

24 x 155 mm	
Längen 300, 400 cm	4,92 €/lfdm

24 x 195 mm	
Längen 300, 400 cm	5,74 €/lfdm

Terrassendiele Kiefer

kdi vorvergraut
27 x 140 mm, eine Seite glatt, eine gebürstet.
Länge 420 cm
80220000

6,49 €/lfdm



Terrassendielen Kiefer

Kdi, beidseitig geriffelt

20 x 120 mm,	
Längen 300, 400 cm	ab 1,99 €/lfdm

Kombiprofil:

einseitig genutet, einseitig geriffelt

26 x 140 mm,	
Längen 300, 400, 500 cm	3,99 €/lfdm

45 x 145 mm,	
Längen 300, 400 cm	6,90 €/lfdm



ALLE TERRASSENDIELEN
SOFORT ZUM MITNEHMEN!

Foto: © iStock / Getty Images Plus / nullplus



Foto: © iStock.com/measure

DOUGLASIE – NATURBELASSEN AUS HEIMISCHEN WÄLDERN

- relativ leicht
- europäisches Holz
- einfach zu verarbeiten
- gute statische Eigenschaften



SOLANGE DER VORRAT REICHT

Terrassendielen Douglasie

beidseitig geriffelt

27 x 143 mm, Längen 300, 400, 500 cm

5,49 €/lfdm

45 x 145 mm, Längen 400, 500 cm

9,29 €/lfdm

Konstruktionsholz Douglasie

Glatt und gefast

45 x 70 mm, Längen 300, 400 cm

4,80 €/lfdm

Glatt gehobelt und Kanten gefast, Kreuzholz

90 x 90 mm, Längen 300, 400 cm

14,85 €/lfdm

SIBIRISCHE LÄRCHE – NATURBELASSEN DAUERHAFT

- feijnähriges Nadelholz
- hellbraun bis gelb-/rötlich (die Farbe kann innerhalb einer Lieferung differieren)
- beidseitig geriffelt
- gute statische Eigenschaften



Terrassendielen sib. Lärche

beidseitig glatte Oberfläche

26 x 140 mm, Länge 400, 510, 600 cm

7,99 €/lfdm

26 x 190 mm, Länge 400 cm

11,25 €/lfdm

34 x 145 mm, Länge 400 cm

10,25 €/lfdm

45 x 145 mm, Länge 400 cm

13,95 €/lfdm

beidseitig geriffelt

27 x 142 mm, Längen 300, 400, 600 cm **ab 5,99 €/lfdm**

Konstruktionsholz Lärche

45 x 70 mm, Längen 300, 400 cm

4,99 €/lfdm





TIGER PREMIUM® BANGKIRAI (YELLOW BALAU)

Das aus nachhaltiger Forstwirtschaft Südasiens stammende, rotbraune Holz ist dank seiner Inhaltsstoffe sehr resistent (Dauerhaftigkeitsklasse 2) gegen holzzerstörenden Pilzbefall. Aufgrund seiner hervorragenden Eigenschaften ist Bangkirai seit Jahren die Nr.1 im hochwertigen Terrassenbau und steht für eine sehr lange Haltbarkeit.

Beachten Sie bitte die Verlegehinweise. Wir empfehlen Ihnen als Unterkonstruktion ein Hartholz mit einer ähnlichen Dauerhaftigkeitsklasse.

Terrassendiele Bangkirai

Kombi-Profil, einseitig geriffelt, einseitig genutet

25 x 145 mm,
Längen von 2,45 m bis 4,88 m **ab 14,99 €/lfdm**

45 x 145 mm
Längen 3,05 m, 3,96 m
und 4,27 m **ab 29,95 €/lfdm**

TOP-QUALITÄT:

Premium & better,
kammergetrocknet



Terrassendiele Bangkirai

beidseitig glatte Oberfläche

25 x 145 mm
Längen nach Verfügbarkeit **ab 15,99 €/lfdm**



Konstruktionsholz Hartholz

Gehobelt, gefast

45 x 70 mm
Längen von 3,05 m bis 3,96 m **ab 10,99 €/lfdm**



Pfosten Bangkirai

90 x 90 mm
Längen von 3,66 m und 3,96 m **ab 33,95 €/lfdm**



Foto: © Getty Images / E+ / DKart

Bambus

Dauerhaftigkeitsklasse: 1
Schwind- und Quellverhalten: gering
Hauptherkunftsland: China
Oberflächen
· fein gerillt/genutet
· französisches Profil/glatt

Bangkirai

Dauerhaftigkeitsklasse: 2
Schwind- und Quellverhalten: hoch
Hauptherkunftsland: Indonesien, Südostasien
Oberflächen
· grob geriffelt (genutet)
· fein geriffelt

Douglasie

Dauerhaftigkeitsklasse: 3 - 4
Schwind- und Quellverhalten: mittel
Hauptherkunftsland: Mitteleuropa
Oberflächen
· geriffelt
· glatt

Kiefer kdi

Dauerhaftigkeitsklasse: 3 - 4
Schwind- und Quellverhalten: mittel
Hauptherkunftsland: Europa
Oberflächen
· glatt/glatt

Lärche europ.

Dauerhaftigkeitsklasse: 3 - 4
Schwind- und Quellverhalten: mittel
Hauptherkunftsland: Mitteleuropa
Oberflächen
· geriffelt
· genutet
· semi geriffelt

Lärche sib.

Dauerhaftigkeitsklasse: 3
Schwind- und Quellverhalten: mittel
Hauptherkunftsland: östl./westl. Sibieren
Oberflächen
· geriffelt
· glatt

Thermoesche

Dauerhaftigkeitsklasse: 1
Schwind- und Quellverhalten: gering
Hauptherkunftsland: Mitteleuropa, Nordamerika
Oberflächen
· glatt

Thermokiefer

Dauerhaftigkeitsklasse: 2
Schwind- und Quellverhalten: gering
Hauptherkunftsland: Mitteleuropa
Oberflächen
· glatt gebürstet

Weitere
Oberflächen
auf Anfrage!

THERMO-BAMBUS

Mit der Einführung der Outdoor Kollektion hat MOSO® eine wahrhaft ökologische und langlebige Alternative zu den immer knapper werdenden Tropenhölzern entwickelt. Um die Härte, Formstabilität und Dauerhaftigkeit auf ein Niveau zu heben, das weit über den besten tropischen Hartholz-Arten liegt, setzt MOSO® sein patentiertes Thermo-Density Verfahren ein.

- ✓ Patentierte thermische Verdichtung bei ca. 200 Grad
- ✓ Klassifizierung in die höchste Haltbarkeitsklasse
- ✓ Einfach und schnell zu verlegen
- ✓ Äußerst formstabil
- ✓ Über den gesamten Lebenszyklus hinweg CO₂-neutral und besser



Bodendiele Bamboo Thermo

Geölt, genutet,
geriffelt/glatt,
20 x 137 mm,
Systemlänge 185 cm

80530090

13,95 €/lfdm



**ALLE TERRASSENDIELEN
SOFORT ZUM MITNEHMEN!**

Abb. Kebony



KEBONY

Kebony ist ein hochwertiges Echtholz, von führenden Architekten empfohlen. Es ist nachhaltig, dauerhaft und benötigt keine zusätzliche Behandlung außer normaler Reinigung. Das Holz ist besonders langlebig und bestens geeignet als Terrassen- und Bodenbelag. Auf Kebony Terrassendielen gibt es 30 Jahre Garantie.

Die Kebony® Technologie wurde in Norwegen entwickelt und ist ein umweltfreundliches, patentiertes Verfahren, das die Eigenschaften von nachhaltigen Weichhölzern durch eine bio-basierte Flüssigkeit aufwertet. Als Ergebnis

wird die Zellstruktur des Holzes permanent verändert, es erhält Premium-Eigenschaften und eine dunkelbraune Farbe.

Das Holz entwickelt bei direkter Bewitterung mit der Zeit eine attraktive, silberne Patina. Wie bei anderen natürlichen Holzprodukten kann es zu Variationen in Farbe und Oberflächenbeschaffenheit kommen. Diese haben keine Auswirkung auf die Dauerhaftigkeit und die generellen Eigenschaften des Produkts.


22 x 142 mm, beidseitig glatt,

Radiata Pine

27,60 €/lfdm

VORTEILE

- Hochwertiges und schönes Echtholz
- Nachhaltig und FSC®-zertifiziert
- Pflegeleicht
- 30 Jahre Garantie





LEBEN IST DRAUSSEN – DRAUSSEN IST MEGAWOOD®

megawood® Dielen werden ausschließlich in Deutschland hergestellt. Unsere Produkte sind weltweit einzigartig. Sie bestehen aus bis zu 75 Prozent Naturfasern der Hobel und Sägeindustrie und stammen aus nachhaltig bewirtschafteten Holzbeständen. Veredelt werden sie von uns mit 25 Prozent Polymeren und Additiven.

Holz ist gut – und wir machen es noch besser.




**EXKLUSSIVES
BESTELLSORTIMENT**

KINDERSICHERHEIT INKLUSIVE



In einem europaweit anerkannten Kontrollverfahren prüfte die EPH GmbH unseren Holzwerkstoff auf seine Materialeigenschaften. Dabei wurde die Freisetzung gefährlicher Schwermetalle nach den strengen Richtlinien der Norm DIN EN 71-3 unter die Lupe genommen. Diese Norm beinhaltet genaue Vorgaben für die Zulassung von Kinderspielzeug und ist besonders streng.



ENDLOSER STOFFKREISLAUF

In diesen Kategorien wurde unser GCC Holzwerkstoff nach Cradle to Cradle® zertifiziert:

	MADE	GREEN	GREEN	PLUS
Materialgesundheit				✓
Erneuerbarkeit			✓	✓
Erneuerbare Energie			✓	✓
Wassermanagement			✓	✓
Soziale Verantwortung			✓	✓



Wenn eines ganz bestimmt in unseren Genen liegt, dann ist es das Cradle to Cradle®-Prinzip, dass jede Ressource als Nährstoff für einen neuen Lebenszyklus dient. Cradle to Cradle® beschreibt einen Stoffkreislauf, in dem Produkte bzw. Rohstoffe in immer wiederkehrenden Kreisläufen „Von der Wiege zur Wiege“ zirkulieren. Bei megawood® durchlaufen die GCC (German Compact Composite) Holzwerkstoff-Produkte einen technischen Kreislauf, sodass aus ihnen immer wieder neue Produkte hergestellt werden. Dafür haben wir ein spezielles Rücknahmesystem installiert, um die seit 2005 aus GCC hergestellten megawood® Produkte wieder in den Stoffkreislauf zurückzuführen.

TERRASSENPLANUNG MIT TABLET & PC

Wer statt mit Bleistift und Papier lieber am Computer plant, der sollte sich im Internet unseren megaplaner ansehen. Digital ist eben doch besser – und vor allem einfacher! Der Planer beherrscht exakt alle megawood® Aufbauregeln und generiert eine millimetergenaue 3D-Ansicht der geplanten Terrasse. Jedes Ihrer Projekte erhält eine individuelle Planungsnummer, mit der Sie bei Ihrem Fachhändler vor Ort ein maßgenaues Angebot erhalten.

- megaplaner pro (erweiterte Funktionalitäten)
- Materialliste & Bauzeichnung



Den Terrassenplaner und den Downloadlink zur megawood® 3D-App finden Sie unter diesem QR-Code oder unter: www.megawood.com/megaplaner



CLASSIC – ABER NICHT ALLTÄGLICH

CLASSIC Barfußdielen passen einfach überall hin. Das megawood® Kombidielenprofil erlaubt eine beidseitige Verlegung.



lfdm. **13.99**
m² 96.48



lfdm. **14.69**
m² 101.31



lfdm. **26.59**
m² 109.88



lfdm. **28.19**
m² 116.49





CLASSIC (VARIA) – IN FORM UND FARBE

Wir haben unsere fein geriffelte CLASSIC Terrassendielen weiterentwickelt: In dieser klassischen Variante fließen profilierte und nicht profilierte Oberflächen harmonisch ineinander, begleitet von natürlichen Farbschattierungen, die bis an die Ränder ausstrahlen. Die randlose Dielenform eignet sich hervorragend für Flächen mit abwechslungsreichem Charakter.



lfdm. **23.69**
m² 121.49



SIGNALUM – NATURSIGNIERT

* als Lagerware erhältlich!

Die megawood® SIGNALUM Terrassendielen sind „natursigniert“. Neben der strukturiert gehobelten Oberseite zeigt jede Terrassendiele eine einzigartige feingezeichnete Maserung. Zusätzlich versehen wir die Oberfläche mit einer Politur als Erstschutz für den Transport, die Verlegung und die ersten Wochen der Benutzung. Diese Politur trägt sich mit der Zeit ab und die Diele entwickelt ihre eigene, natürliche Patina durch Bewitterungseinflüsse. Auf diese Weise entsteht ein edles und hochwertiges Produkt. Die schmalen Fugen sorgen für ein harmonisches Terrassenbild.



lfdm. **16.59**
m² 114.31



lfdm. **31.19**
m² 128.88



PREMIUM / PREMIUM PLUS – NATÜRLICH GEHOBELTE OBERFLÄCHE

Einzigartig wie die Natur selbst: die individuell gehobelten Dielenoberflächen unserer megawood® PREMIUM Terrassendielen. In einem patentierten Hobelverfahren erhalten Sie ihre lebendige Struktur – das macht unser Produkt unverwechselbar. Entdecken Sie diese besondere Oberflächenstruktur im Spiel des Lichtes.



PREMIUM Jumbo Terrassendiele, Lavabraun, geschlossene Fuge




PREMIUM
21 x 145 mm,
L.: 420 / 480 / 600 cm,
oszillierend gehobelte Oberseite

Ifdm. **15.99**
m² 110.28




PREMIUM PLUS
21 x 145 mm,
L.: 420 / 480 / 600 cm,
oszillierend gehobelte Oberseite

Ifdm. **17.69**
m² 122.00




PREMIUM Jumbo
21 x 242 mm,
L.: 420 / 480 / 600 cm,
oszillierend gehobelte Oberseite

Ifdm. **29.99**
m² 123.93



PREMIUM PLUS Jumbo
21 x 242 mm,
L.: 420 / 480 / 600 cm,
oszillierend gehobelte Oberseite

Ifdm. **32.89**
m² 135.91



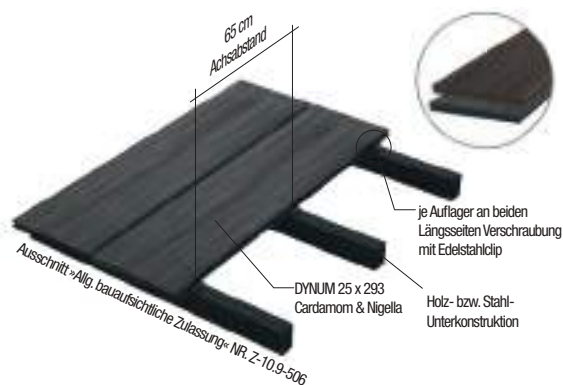
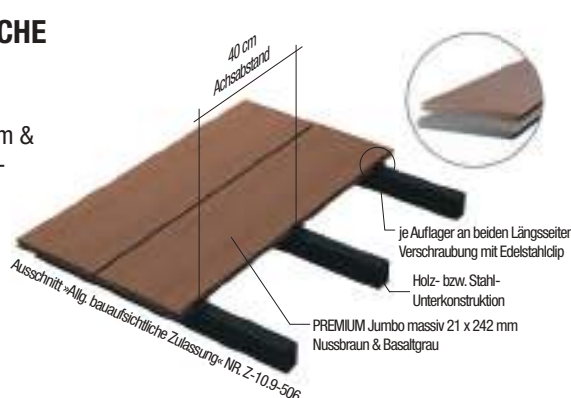
Unterkonstruktion, Befestigungsmaterial und andere wichtige Zubehörteile entnehmen Sie bitte dem megawood®-Magazin oder den Bauplänen.

ALLGEMEINE BAUAUFSICHTLICHE ZULASSUNG (ABZ)

Für die DYNUM 25 x 293 mm (Cardamom & Nigella) und die PREMIUM Jumbo (Nussbraun & Basaltgrau) wurde die allgemeine bauaufsichtliche Zulassung vergeben, die ohne Einschränkung praktikabel am Bau verwendet werden kann.



Weitere wichtige Hinweise finden Sie auf unserer Homepage unter:
www.megawood.com/abz



DYNUM – UNVERWÜSTLICH SCHÖN

Dynamisch verwehte Dünen der Sahara haben uns zu einer Diele mit unverwechselbarer Optik inspiriert. Lassen Sie sich von der DYNUM Terrassendiele auf Ihrer Terrasse begeistern und erleben Sie bei unterschiedlichem Lichteinfall die faszinierende Ausstrahlung. Für Ihren schönsten Platz im Garten sowie für Projekte in Hotels, in Biergärten oder in Kindergärten ist DYNUM die richtige Wahl. Der homogene, durchgefärbte Holzwerkstoff ohne zusätzliche Kunststoffschicht hält höchsten Beanspruchungen stand und ist besonders strapazierfähig.




DYNUM
21 x 242 mm,
L.: 420 / 480 / 600 cm,
einseitig, oszillierend gebürstet,
poliert, 5 mm Fuge

Ifdm. **36.69**
m² 164.00



DYNUM
25 x 293 mm,
L.: 420 / 480 / 600 cm,
einseitig, oszillierend gebürstet,
poliert, 5 mm Fuge

Ifdm. **52.59**
m² 179.49




DYNUM Terrassendiele, Nigella, offene Fuge 5 mm



DELTA – NACHHALTIGKEIT OHNE GEFÄLLE

Unsere „grünste“ Terrassendiele DELTA ist das erste megawood® Produkt mit GFK- Recyclingwerkstoff aus Windkraft-Rotorblättern. Sie erfüllt damit Ihren Anspruch an eine ökologische Kreislaufwirtschaft nach der Cradle to Cradle®-Philosophie, da bei ihrer Produktion keine neuen Rohstoffe verbraucht werden.

Die querstrukturierte Oberfläche ermöglicht eine waagerechte Verlegung – wasser-ableitend, ganz ohne Gefälle. Anfallendes Wasser wird ganz natürlich zu den Rändern abgeleitet.



DELTA*

21 x 145 mm,
L.: 420 / 480 / 600 cm,
einseitig mattiert-strukturiert,
5 mm Fuge

lfdm. **17.19**
m² 118.55



LICHTSYSTEM

Setzen Sie mit megawood® megalite stimmungsvolle Lichtakzente. Sprechen Sie uns an, wir beraten Sie gerne!

EXKLUSIVES
BESTELLSORTIMENT



DELTA Terrassendiele, Ingwer, offene Fuge 5 mm



LED-Linear-Leuchten und -Spots



Konstruktionsbalken
80 x 60 mm,
L.: 400 cm

lfdm. **15.99**



Konstruktionsbalken*
40 x 60 mm,
L.: 360 cm

lfdm. **11.39**



UK-Befest. Schrauben*
7,5 x 92 mm
7,5 x 132 mm
inkl. Bit und Bohrer
50 Stk./Paket

Pak. **61.49** (92 mm)
Pak. **64.99** (132 mm)



Verbindungsschuh*
Grau, 28 x 76 mm,
für UK 40 x 60 mm,
L.: 360 cm

lfdm. **6.59**



Sicherungsband*
auf Rolle,
L.: 100 cm

Rolle **22.19**



Lüftungsgitter*
V2A gebürstet,
105 x 21 mm,
L.: 200 cm

lfdm. **51.99**



Hausanschlussprofil*
21 / 25 mm
silber/bronze/anthrazit
L.: 400 cm

lfdm. ab **12.99**



Rastklammer*
V2A, einteilig, Schwarz
50 Stück/Paket
inkl. 17 Schrauben

Pak. **55.29**



Rastklammer-Rand*
V2A, einteilig, Schwarz
25 Stück/Paket

Pak. **27.99**



Zammer*
Montagehilfe für
einteilige Rastklammer

Stk. **24.59**



Clip schwarz*
inkl. Schrauben und Bit
V2A geschwärzt,
50 Stück/Paket

Pak. **42.89**



Randclip*
inkl. Schrauben und Bit
V2A geschwärzt,
25 Stück/Paket

Pak. **21.99**



Gummipad* 100 x 60 mm
3 mm **0.89** Stk.
10 mm **1.09** Stk.
20 mm **1.19** Stk.



Scheuerpulver*
Pack: 2000 g
Zur kraftvollen
Reinigung von
megawood®
Terrassendecks

Stk. **17.69**

Schrubber und
Stiel auf Anfrage

*** als Lagerware
erhältlich!**

Weitere wichtige Zubehörteile finden Sie unter: www.megawood.com



VARIO FIX I (40 - 143)
Schwarz,
70 x 295 x 148 mm,
mit Aufnahme für
UK 40 x 60 mm und
UK 80 x 60 mm

Stk. **9.49**




VARIO FIX II (44 - 242)
Schwarz,
70 x 295 x 148 mm,
mit Aufnahme für
UK 40 x 60 mm und
UK 80 x 60 mm

Stk. **11.79**

VARIO FIX – DAS DECK AUFGEBAUT

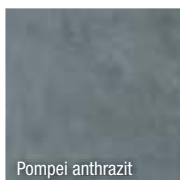
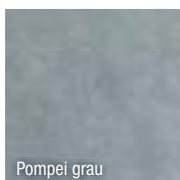

- schwimmende Verlegung dank Betonfüllung möglich
- geeignet für Dachterrassen
- Spannweiten von bis zu 1.000 mm sind mit VARIO FIX & dem Konstruktionsbalken 80 x 60 mm problemlos möglich
- Neigungsausgleich bis zu 10% realisierbar
- stufenlose Verstellbarkeit
- einfache Handhabung
- Kompatibel mit Konstruktionsbalken 40 x 60 mm



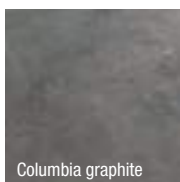

Den ausführlichen Bauplan für VARIO FIX finden sie unter: www.megawood.com

KARLE & RUBNER**Keramische Terrassenplatten**


- modernstes Design
- dauerhaft unempfindlich gegen alle Arten von Verschmutzungen
- UV-beständig, farb- und lichtecht
- salz- und frostbeständig (Wasseraufnahme unter 0,5 %)
- großer UK-Abstand möglich (bis zu 60 cm in der Breite)
- maximale Maßtoleranz von nur 0,3 mm, alle Kanten sind rektifiziert
- Rutschfestigkeit R11 A+B+C (d.h. für Nassbereiche wie Duschen und Schwimmbäder geeignet)
- keinerlei Vor- und Nachbehandlung nötig

**Keramikplatte Pompei,**

Abm. 60 x 60 cm

44.95 €/m²**Keramikplatte Columbia,**



Abm. 60 x 60 cm

51.95 €/m²**Keramikplatte Ardesia,**




Abm. 60 x 60 cm

51.95 €/m²




Abm. 45 x 90 cm

54.95 €/m²**Keramikplatte Tavola,**

Abm. 45 x 90 cm

54.95 €/m²**Keramikplatte Crossing,**

Abm. 80 x 80 cm

63.95 €/m²**Keramikplatte Woodtalk,**

Abm. 40 x 120 cm

63.95 €/m²

KARLE & RUBNER



YouTube

Verlegung von keramischen
Platten auf einer Alu-Unter-
konstruktion

Verlegung von Terrassenplatten

Durch einen schnellen Aufbau der Terrasse mit höhenverstellbaren, patentierten Terrassenlagern und statisch belastbaren Alu-Schienen mit Schraubkanal ist ein zeit- und arbeitsaufwendiger Unterbau aus Schotter und Kies nicht nötig.

- ein Setzen einzelner Platten ist nicht möglich
- absolut ebenes und gleichmäßiges Verlegebild ohne Erhebungen und Stolperkanten
- Platten sind seitlich fixiert und können nicht verrutschen
- dauerhaft maßgenaue Fugen über die komplette Fläche



**EIN
SYSTEM FÜR
ALLE
BELÄGE!**



1



2

M-Fix / M-Fix SMART
sorgt für ein gleichmäßiges
Fugenbild (3mm) und eine
gedämmte, rutschfeste
Auflage, 30 Stk./Paket

Pak. ab **41.99**

S-Fix / S-Fix SMART
seitliche Fixierung bei der Verlegung
auf Isostep. Dauerhaft gleichmäßiges
Fugenbild, 10 Stk./Paket

Pak. ab **36.99**



3

Wand-Fix
für die Fixierung der letzten
Platten an der Stirnseite der
Unterkonstruktion, 50 Stk./Paket

Pak. ab **59.99**



Variable Seitenverkleidung
Aluminium strukturgepulvert,
gleicht Bodenunebenheiten aus.
Höhe 69-113 mm & 105-149 mm,
Längen: 1900 mm

Stk. ab **169.00**



KARLE & RUBNER



YouTube


Verlegung von Dielen
mit Terraflex auf einer
Alu-Unterkonstruktion



Befestigung von Terrassendielen

Die optimal aufeinander abgestimmten Produkte aus dem Terracon®-Terrassensystem bieten fachgerechte Lösungen für die unterschiedlichsten Aufbausituationen. Alle Befestigungsmittel sorgen für ein gleichmäßiges Verlegebild und garantieren den konstruktiven Holzschutz durch die Unterlüftung der Dielen. Die CLIP-Schienen mit Schraubkanal reduzieren beim Verschrauben von Terrassenflächen die Montagezeit der Beläge bis zu 30 % gegenüber herkömmlichen Aluminium-Schienen.

- gleichmäßiges Verlegebild
- konstruktiver Holzschutz durch Unterlüftung der Dielen
- optimale Lösungen für unterschiedliche Dielen und Aufbausituationen



Terrassenlager-Clip
Höhenverstellbarkeit 25-225 mm,
gleicht Gefälle des Untergrundes
bis zu 8 % aus

Stk. ab 6.49



TWIXT-/BIG-Isostep
schnelle Verlegung durch Schraubkanal. Ideal für große Spannweiten. Dauerhafte Unterkonstruktion, Länge: 4000 mm

Stk. ab 33.99



SMART-Isostep
schnelle Verlegung durch Schraubkanal. Der Problemlöser für flache Aufbauten, Aufbauhöhe nur 23 mm, Länge: 3600 mm

Stk. ab 32.99



Terraflex
unsichtbare, schnelle Dielenmontage für Dielen mit Nut
30 Stk./Paket

Pak. ab 24.99



Clipper
unsichtbare Befestigung für Dielen ohne Nut
20 Stk./Paket

Pak. ab 28.99



Terrafix
Distanzhalter für die sichtbare Dielenverschraubung,
50 Stk./Paket

Pak. ab 15.49



Isopad
Verhinderung von Staunässe, Trittschall, 90 x 60 mm in den Stärken 3 mm, 8 mm, 20 mm

Stk. ab 0.34



Drainage- und Belüftungsprofil
Schutz vor Spritz- und Regenwasser, Unterlüftung des Terrassendecks, Längen: 1900 und 3000 mm

Stk. ab 119.00


Auf die richtige Pflege kommt es an!

Holz ist ein Naturprodukt – strapazierfähig und ökologisch. Mit der richtigen Pflege hält Ihre Terrasse Schmutz und Witterungseinflüssen länger stand!

Erst- und Unterhaltspflege:

OSMO Terrassen-Öl glättet die Oberfläche und macht sie schmutz- und wasserabweisend. Mit OSMO Terrassenöl behandelte Oberflächen sind einfach aufzufrischen und müssen vor einer erneuten Behandlung nicht abgeschliffen werden. 1l langt für ca. 24qm bei 1 Anstrich. Erhältlich in 0,75l und 2,5l - Gebinde, Farbton Lärche, Douglasie, Bangkirai natur, Bangkirai dunkel und Teak (farblos = kein UV-Schutz).

Weitere Farbtöne auf Anfrage.



Schrauben

ABC-SPAX Terrassendielschraube

Die ideale Schraube für Holzterrassen. Leichtes Verschrauben auch von Hart- und Tropenhölzern.

SPAX „D“ Holz-Terrassenschrauben A2

Rostfrei INOX, Torx 25

5 x 40 mm	200 Stück	Art-Nr.: 70613615
5 x 50 mm	200 Stück	Art-Nr.: 70613619
	500 Stück	Art-Nr.: 70613620

Rostfrei INOX, Torx 25

5 x 60 mm	100 Stück	Art-Nr.: 70613623
	400 Stück	Art-Nr.: 70613624
5 x 70 mm	100 Stück	Art-Nr.: 70613627
	250 Stück	Art-Nr.: 70613628
5 x 80 mm	100 Stück	Art-Nr.: 70613631

Edelstahl, 100 Stück, brüniert antikbraun

5 x 60 mm Art-Nr.: 70613823

Edelstahl, 200 Stück, brüniert antikbraun

5 x 50 mm Art-Nr.: 70613819

SPAX „D“ Greenboxen

für ca. 25 qm, inkl. Stufenbohrer, Bits und Fugenlehre

5 x 50 mm Art-Nr.: 70613519

5 x 60 mm Art-Nr.: 70613523

ISOSTEP Bohrschraube



A2

48 x 38 mm, 100 Stück

Art-Nr.: 83506816

48 x 45 mm, 100 Stück

Art-Nr.: 83506931

V2A für Clipper

39 x 19 mm, 500 Stück

Art-Nr.: 83506939

OSMO Anti-Rutsch Terrassen-Öl

wirkt rutschhemmend und beugt Grünbelag an der Oberfläche vor. Anti-Rutsch Terrassen-Öl bietet alleine keinen UV-Schutz. Dieser kann in Kombination mit farbigen Terrassenölen erzielt werden.

Erhältlich in 0,75l und 2,5l Gebinde;
1l langt für ca. 24qm bei 1 Anstrich.



OSMO Hirnholz-Wachs:

schützt vor Rissbildung im Hirnholzbereich.

OSMO Holz Entgrauer-Kraftgel:

frischt vergraute Terrassenbeläge schnell und einfach wieder auf!



OSMO GardClean:

zur problemlosen Entfernung von Grünbelägen auf verschiedenen Oberflächen!



Umfassende Beratung zur Pflege Ihrer Terrasse erhalten Sie in unseren Fachmärkten und unter www.wurzbacher.de!

Auch Terrassen erstrahlen in neuem Glanz, wenn sie regelmäßig gereinigt werden - das geht sehr einfach und gründlich mit der OSMO Terrassenreinigungs-Maschine!

Die Maschine können Sie im Wurzbacher Verleih-Shop mieten und im Nu sind Grünbeläge und Verschmutzungen, wie sie draußen immer vorkommen beseitigt.



Trockenmauersteine

20 x 20 x 40 cm 86020010 **15,95 €**


Granitsäulen

15 x 15 x 160 cm	86010060	59,99 €
15 x 15 x 180 cm	86010065	74,99 €
20 x 20 x 160 cm	86010050	89,99 €
20 x 20 x 180 cm	86010068	99,99 €

Blockstufen

15 x 35 x 100 cm	86010162	89,00 €
15 x 35 x 120 cm	86010163	109,00 €
18 x 35 x 100 cm	86010172	109,00 €
18 x 35 x 120 cm	86010173	129,00 €

Stele hellgrau ca.100 cm

6 x 20 cm	86010095	21,99 €
8 x 20 cm	86010098	29,99 €
8 x 25 cm	86010099	32,99 €
10 x 25 cm	86010103	34,99 €



So lange der
Vorrat reicht

Granit-Split Royalgrey

16-22 mm, 25 kg 86001001 **8,95 €/Sack**

Zierkies Carrara rund

25-40 mm, 25 kg 86001010 **10,95 €/Sack**

Zierkies Basaltschotter

16-32 mm, 25 kg 86001003 **5,95 €/Sack**

Zierkies Yello Sun

8-16 mm, 25 kg 86001004 **7,95 €/Sack**


Canadian Slate

30-60 mm, 15 kg 86001021 **9,95 €/Sack**


Granit-Split Royalgrey

16-22 mm, 25 kg 86001001 **8,95 €/Sack**


Icy Blue

8-16 mm, 15 kg 86001018 **9,95 €/Sack**



Foto: iStock/Getty Images Plus/ArtMarie



Doppeltore auf Maß lieferbar!

JUMBO WPC – farbiger Sichtschutz, robust und streichfrei


JUMBO WPC



Maße/cm	Grau	Anthr.	Braun	
1. 74 x 179/90*	2212	2087	1292	159,00
2. 179 x 179	2210	2086	1290	199,00
3. 95 x 179	2211	2125	1291	149,00
4. 98 x 179 Tor	2213	2088	1287	499,00

WPC-Pfosten	Grau	Anthr.	Braun	
Länge: 100	2214	2094	1294	38,95
Länge: 200	2215	2092	1293	64,90
Träger WPC-Pfosten				
zum Aufdübeln		2098		27,95
zum Einbetonieren		2097		27,95

JUMBO WPC Alu-Design



Maße/cm	Sand/Silber	Anthrazit/Silber	
5. 74 x 179/90*	2016	209,00	2079
6. 179 x 179	2015	249,00	2078
7. 95 x 179	2017	185,00	2127
8. 98 x 179 Tor	2497	569,00	2497

Metallpfosten, 7 x 7	Anthr.	Silber	
Länge: 105**	1591	1593	49,90
Länge: 150	1586	1585	49,90
Länge: 195**	1592	1594	69,90
Länge: 240	1590	1589	69,90
Länge: 298	4406	4405	89,90

Wählen Sie aus vier Ausführungen!

WPC: Sand	WPC: Anthrazit	WPC: Grau	WPC: Anthrazit
Querriegel: Alu, Silber	Querriegel: Alu, Silber	Querriegel: Alu, Grau	Querriegel: Alu, Anthrazit
2016	209,00	2079	175,00
2015	249,00	2078	2886
2017	185,00	2127	175,00
2497	569,00	2497	2882


Torpfosten, 2er-Set	Anthr.	Silber	
8 x 8, Länge: 255	2059	2099	259,00
Elementhalter, 8er-Set		2096	22,95
Aufsatzleiste Alu		2115	30,95
Tordrucker, Edelstahloptik		4229	89,90

* Der Lamellenverlauf von Vorder- und Rückseite ist konstruktionsbedingt unterschiedlich und nicht symmetrisch.

Materialhinweis: WPC basiert auf den Rohmaterialien Naturfasern und Kunststoff und hat deren natürliche Eigenschaften. Es kann sich bei Temperaturschwankungen, Staunässe und ungleichmäßiger Bewitterung je nach Stärke verziehen, Wasserflecken bekommen und altern. Vorteile des WPC im Vergleich zu Holz: Leichte Pflege, da nicht gestrichen werden muss. Nach etwa einem Jahr Bewitterung wird der gewünschte gleichmäßigere Zielfarbtönen erreicht, der nicht mehr nachgestrichen werden muss. Tipp: Die Alu-Aufsatzleiste (2115) schützt das WPC und sorgt für eine hochwertige Optik.

SQUADRA – streichfreie Sichtblenden aus Aluminium


Die Alu-Profile sind kopfseitig mit Abdeckkappen aus gleichfarbigem Kunststoff versehen. Profile: 10 x 90 mm, Riegel: 18 x 80 mm, edelstahlverschraubt



Maße/cm	Anthr.	Silber	
180 x 180	2425	2420	389,00
Metallpfosten, 7 x 7	Anthr.	Silber	
Länge: 195**	1592	1594	89,90
Länge: 240	1590	1589	89,90
Länge: 298	4406	4405	115,00

** zum Aufdübeln, inkl. angeschweißtem Träger.

Materialhinweis: Der Farbeindruck der Zäune und Pfosten weicht durch unterschiedliche Grundmaterialien leicht voneinander ab, was aber im Gesamteindruck keinen „optischen Mangel“ darstellt.





SYSTEM WPC PLATINUM in Anthrazit mit Dekorprofil Omega und FLOW Gitter



SYSTEM WPC CLASSIC im Farbton Sand kombiniert mit SYSTEM GLAS im Dekor Beta

SYSTEM WPC und ALU


SYSTEM WPC und ALU Zäune lösen viel Breiten- und Höhenprobleme bei der Garteneinfriedung und Terrassenabgrenzung, denn Höhe und Breite sind variabel. Darüber hinaus bieten Dekorprofile aus Edelstahl oder Sicherheitsglas die Möglichkeit zur individuellen Gestaltung. Alle Profile und Abschlussleisten erhalten Sie auch einzeln. Das Tolle: Die WPC/ALU Zaunfelder lassen sich auch mit SYSTEM GLAS und SYSTEM BOARD Elementen kombinieren.



Montage:
Die Profile in die stabilen Pfosten schieben und ineinander stecken. Profil-Abschlussleisten sorgen für Stabilität.

SYSTEM WPC CLASSIC

Profil: 150x20 mm, eine Seite glatt, eine Seite mit Längsfasen, individuell gestaltbar



Sets: bestehend aus Einzelprofilen und Profil-Abschlussleisten in Anthrazit oder Silber.

Maße/cm		
1. 89 x 180	Grau/Anthr./Sand/Mandel	175,-
2. 178 x 183	Grau/Anthrazit	249,-
3. 178 x 183	Sand/Mandel	269,-

SYSTEM WPC XL

Profil: 300x20 mm (doppelt so hoch wie die CLASSIC Profile), beidseitig glatte Oberfläche




Sets: bestehend aus Einzelprofilen und zwei Profil-Abschlussleisten.

Maße/cm		
1. 89 x 180	Grau/Anthrazit	175,-
2. 178 x 183	Grau/Anthrazit	249,-

SYSTEM WPC PLATINUM

Die Profile sind durch eine zusätzliche Ummantelung fleckenresistenter und wasserabweisender als „normale“ WPC Profile.



Sets: bestehend aus Einzelprofilen und zwei Profil-Abschlussleisten.

Maße/cm		
1. 89 x 180	Grau/Braun	199,-
2. 178 x 183	Grau/Braun	319,-

Pfosten BASIC

Pfosten: 7x7, Eckpfosten: 7x7, Winkel von 75°-180°



Maße/cm	Anthr.	Silber	
Pfosten BASIC, Metall (incl. Kappen)			
Länge: 105*	2358	2361	64,90
Länge: 150	2359	2362	49,90
Länge: 192,5*	2144	2248	79,90
Länge: 240	2145	2247	59,90

Nur für Zaunanlagen aus „reinen“ WPC oder ALU Zaunfeldern. Nicht für Kombinationen mit SYSTEM GLAS/BOARD Zaunfeldern.

Maße/cm	Anthr.	Silber	
Eckpfosten BASIC, Metall (incl. Kappen)			
Länge: 105*	2334	2367	64,90
Länge: 150	2365	2368	59,90
Länge: 192,5*	2107	2249	89,90
Länge: 240	2140	2250	89,90

U-Montageprofil: Für die direkte Montage der Zaunfelder an Hauswänden, Carports oder an den Torpfosten. **Spart einen Pfosten!**



Maße/cm	Anthr.	Silber	
Länge: 105	2414	2417	18,95
Länge: 192	2415	2418	31,95
Länge: 238	2416	2419	38,95

* inkl. Pfostenträger zum Aufschrauben.

Materialhinweis: WPC basiert auf den Rohmaterialien Naturfasern und Kunststoff und hat deren natürliche Eigenschaften. Es kann sich bei Temperaturschwankungen, Staunässe und ungleichmäßiger Bewitterung je nach Stärke verziehen, Wasserflecken bekommen und altern. Vorteil des Einsatzes von WPC im Vergleich zu Holz: Leichte Pflege, da nicht gestrichen werden muss. Nach etwa einem Jahr Bewitterung wird der gewünschte gleichmäßigere Zielfarbtönen erreicht, der nicht mehr nachgestrichen werden muss.

Dekorprofile

Ersetzen Sie einzelne Profile der WPC/ALU Zaunfeld-Sets durch Dekorprofile in 15 oder 30 cm Höhe.



1. Trigon Anthrazit			
H: 15	3292	49,90	H: 30 3293 99,90
2. Quattro Edelstahl			
H: 15	3294	49,90	H: 30 3295 99,90
3. Omega Anthrazit			
H: 15	2433	49,90	H: 30 2434 99,90
4. Puls Edelstahl			
H: 15	3296	49,90	H: 30 3297 99,90
5. Linea Edelstahl			
H: 15	3298	49,90	H: 30 3299 99,90



SYSTEM WPC PLATINUM mit „Linea“



SYSTEM ALU mit Dekorprofil Puls



SYSTEM GLAS im Dekor ALPHA

Kombinieren Sie WPC oder ALU Zaunfelder mit SYSTEM GLAS



TIPP:
LED-LICHTLEISTE
99,90



SYSTEM WPC PLATINUM XL

Die Profile sind doppelt so hoch wie die „normalen“ WPC PLATINUM Profile.



Sets: bestehend aus Einzelprofilen und zwei Profil-Abschlussleisten.

Maße/cm		
1. 89 x 180	Grau/Braun	199,-
2. 178 x 183	Grau/Braun	319,-

SYSTEM ALU

Die Aluminium-Profile sind leichter als die WPC-Profile.



Sets: bestehend aus Einzelprofilen und zwei Profil-Abschlussleisten.

Maße/cm		
1. 89 x 180	Silber/Anthrazit	339,-
2. 178 x 183	Silber/Anthrazit	529,-

SYSTEM Tore und Doppeltore

Die Tore bestehen aus einem Metallrahmen mit einer Verkleidung aus WPC oder ALU Profilen.



Alle Tore inkl. Beschlagsatz und Einsteckschloss!

Maße/cm		
1. Tor 98 x 180, DIN li./DIN re.		ab 699,-
2. Doppeltor, max. 360 x 180		2.599,-,-

Dekorprofile



6. Bubble Edelstahl				
H: 15	2431	49,90	H: 30	2432
				99,90
7. Gamma Edelstahl				
H: 15	2317	49,90	H: 30	2318
				99,90
8. Dekor-Matt Kunstglas				
H: 15	2435	49,90	H: 30	2436
				99,90
9. Delta Sicherheitsglas (nicht kürzbar)				
H: 15	2319	49,90	H: 30	2320
				99,90
10. Theta Sicherheitsglas (nicht kürzbar)				
H: 15	2321	49,90	H: 30	2322
				99,90

SYSTEM GLAS


Elemente inkl. Dichtungsprofilen zur Montage am Klemmpfosten (siehe SYSTEM BOARD). In vier Größen und vier Ausführungen lieferbar:



Maße/cm		
1. 90 x 90		ab 99,00
2. 90 x 180/90		ab 165,00
3. 120 x 180		ab 189,00
4. 90 x 180		ab 139,00
5. 90 x 180/90		ab 165,00
Zaun auf Maßbreite, 60-120 x 180		ab 279,00
Tor auf Maßbreite, 98-120 x 180		1.029,00

Verwenden Sie für die Tore die stabilen Torpfosten mit angeschweißter Toraufhängung und „Durch-Rutsch-Schutz“.

Maße/cm		Anthr.	Silber
Torpfosten, Metall, 2er-Set			
8 x 8, Länge: 255		2059	2099
			259,00
Doppeltorpfosten, Metall, 2er-Set			
8 x 8, Länge: 255		2018	2019
			259,00



Torzubehör		
Aluminium Drückergarnitur, Edelstahloptik		
Klinke/Klinke	4229	89,90
Klinke/Knauf	1251	89,90
Profil-Doppelzylinder, Metall		
60 mm, 30/30	2550	21,95



RHOMBUS 180 x 180 in Vintage Oak (Holzoptik) kombiniert mit SYSTEM Dekorgitter Linea



RHOMBUS 60 x 180 in Lärche (Holzoptik) kombiniert mit SYSTEM GLAS Texta



RHOMBUS 60 x 180 in Anthrazit kombiniert mit SYSTEM GLAS Matt

SYSTEM Aluminiumzäune und SYSTEM BOARD

Attraktive Zaunfelder aus streichfreien Materialien. Kombinierbar mit SYSTEM GLAS Zaunfeldern. Befestigung: Pfosten BASIC (siehe SYSTEM WPC) für reine Aluminiumzaunanlagen oder Klemmpfosten (siehe SYSTEM BOARD) bei Kombinationen mit SYSTEM GLAS/BOARD.

SYSTEM RHOMBUS



Metallprofile, 50 x 20 mm, Stärke: 2 cm, ausgeschäumt, Oberfläche beschichtet




Maße/cm	Weiß	Silber	Anthrazit	
1. 60 x 180	2952	2646	2648	129,-
2. 180 x 180	2951	2645	2647	329,-

NEU

Holzoptik


NEU



Maße/cm	Vintage Oak	Bambus	Lärche	
1. 60 x 180	2956	2938	2947	139,-
2. 180 x 180	2955	2937	2946	379,-

SYSTEM FLOW


Alu-Zaunfelder, pulverbeschichtet, 3D-Design, kombinierbar mit SYSTEM Zaunelementen.



Maße/cm		Anthr.	Silber	
1. 60 x 180	Rechteck	2741	2744	175,-
2. 120 x 180	Rechteck	2740	2743	339,-
3. 60 x 180	Gitter	2742	2745	175,-

SYSTEM Dekorgitter

Kombinationsgitter für alle SYSTEM Zäune inkl. Klemmleisten für den Einsatz an den SYSTEM Pfosten. Die Montage an den Eckpfosten ist nicht möglich. Maße: 60 x 180 cm



Dekorgitter			
1. Trigon	Anthrazit	2835	319,-
2. Puls	Edelstahl	2833	319,-
3. Linea	Edelstahl	2834	319,-
4. Gamma	Edelstahl	2569	319,-



SYSTEM WPC XL in Anthrazit mit Dekorgitter und Dekorprofil Puls aus Edelstahl



Zweiseitige 3D-Oberfläche

FLOW 120 x 180 in Anthrazit kombiniert mit SYSTEM GLAS im Design Klar

**DESIGN-TIPP:**

Edelstahl-Ummantelung für Klemmpfosten, Eck-Klemmpfosten und Träger SYSTEM

Maße/cm		
Pfosten-Ummantelung-Sets*		
Länge: 105	1368	74,90
Länge: 193	1366	99,90
Eckpfosten-Ummantelung-Sets*		
Länge: 193	1367	99,90
Träger-Abdeckung	1369	24,95

* Sets = Abdeckung für Pfosten, Kappe und Träger.

SYSTEM BOARD / SYSTEM BOARD XL

SYSTEM BOARD: Zaunfelder aus 6 mm starken, farbigen Aluminium-Verbundplatten (ACP) oder Corten-Stahl. Sie sind wetterbeständig sowie bruch- und schlagfest. BOARD „ACP“ Elemente inklusive Dichtungsprofilen aus Gummi zur Befestigung im SYSTEM Klemmpfosten.


Wählen Sie aus vier Farben:



Maße/cm		
1. 90 x 90	ab	115,-
2. 90 x 180/90	ab	189,-
3. 90 x 180	ab	169,-
4. 120 x 180	ab	229,-
5. 90 x 180 Slot-Design	ab	259,-
6. 120 x 180 Slot-Design	ab	319,-
7. Tor auf Maßbreite, 98-120 x 180		1.029,-

SYSTEM BOARD XL: Zaunfeld-Sets bestehend aus 4 Einzelprofilen und 3 Übergangsleisten. Material: Profile aus Aluminium-Verbundplatten (ACP) oder Corten-Stahl, Leisten aus Aluminium. Befestigung am SYSTEM Klemmpfosten.

Maße/cm	Farbe		
1. 178 x 180	Schiefer	2800	499,-
2. 178 x 180	Titangrau	2801	499,-
3. 178 x 180	Marmor	2803	499,-
4. 178 x 180	Rot	2802	499,-

**Ausführung ROST**

Ausgewählte BOARD/BOARD XL Elemente aus Corten-Stahl in der Ausführung Rost!




Maße/cm			
1. 90 x 90	BOARD	2768	119,-
2. 90 x 180/90, li.	BOARD	2767	229,-
3. 90 x 180/90, re.	BOARD	2770	229,-
4. 90 x 180	BOARD	2766	229,-
5. 178 x 180	BOARD XL	2804	629,-

Materialhinweis: Auf der walzblanken Stahloberfläche (Corten-Stahl) bildet sich abhängig von Intensität und Dauer der Bewitterung die gewünschte Patina. Dieser witterungsbeständige Edelrost konserviert die Oberfläche und schützt das Material vor Zersetzung. Bitte beachten: Durch Witterungseinflüsse lösen sich Rostpartikel von der Oberfläche und lagern sich deutlich sichtbar am Boden ab!

Klemmpfosten und Zubehör für SYSTEM BOARD/BOARD XL, SYSTEM GLAS, SYSTEM KERAMIK


Klemmpfosten für reine SYSTEM GLAS/BOARD Zaunanlagen.
Und für SYSTEM GLAS/BOARD Zaunkombinationen mit WPC/ALU Zaunfeldern!

Klemmpfosten:
7,7x7,4-8,4 cm, inkl. Endprofil und Pfostenkappen, Material: Aluminium



Maße/cm	Anthr.	Silber	Weiß	
Länge: 105	2340	2312	4600	84,90
Länge: 192,5	2341	2313	4601	119,-

Eck-Klemmpfosten:
6,6x6,6 cm, inkl. Pfostenkappen, Material: Aluminium



Maße/cm	Anthr.	Silber	Weiß	
Länge: 105	2350	2349	4603	119,-
Länge: 192,5	2342	2315	4604	179,-

Träger SYSTEM:
Für Klemm- und Eck-Klemmpfosten, Material: Stahl, verzinkt



Maße/cm		
zum Aufdübeln	2316	29,95
zum Einbetonieren	2314	29,95




SYSTEM BOARD KERAMIK in Eiche kombiniert mit Dekorgittern Linea



SYSTEM BOARD KERAMIK XL Darknight mit Dekorgitter Puls

SYSTEM BOARD KERAMIK / SYSTEM BOARD KERAMIK XL

Zaunfelder aus 6 mm starken, hochwertigen, wetterfesten Keramikplatten in Holz- und Steinoptik. Sie sind extrem stabil, kratz-/säurebeständig und UV-stabil. Verunreinigungen lassen sich mit haushaltsüblichen Reinigungsmitteln entfernen. Montage mit SYSTEM Klemmpfosten in Anthrazit oder Silber



Maße/cm	Eiche	Darknight	Zement	
1. 90x90	2921	2913	2917	279,-
2. 90x180/90	2920	2912	2916	499,-
3. 90x180	2919	2911	2915	499,-
4. 120x180	2918	2910	2914	499,-
5. Element auf Maßbreite, max. 120x180		2922		599,-



6. SYSTEM BOARD KERAMIK XL: Zaunfeld-Sets, drei 6 mm starken Keramikplatten, inkl. Gummidichtungen, Montage am SYSTEM Klemmpfosten

Maße/cm	Eiche	Darknight	Zement	
6. 180x180	2931	2930	2932	999,-
7. Einzelprofil	2935	2934	2936	349,-

Sichtschutz aus Textilien und Geflecht



WEAVE im Farbton Gray. Das Geflecht ist gröber als bei den Farben Anthrazit und Mocca.



WEAVE Mocca. Veredeln und schützen Sie die WEAVE Elemente mit dem Designaufsatz Alu.



WEAVE LUX in Anthrazit mit Aluminium-Pfosten in Silber.

WEAVE

Design-Sichtschutz aus Polyrattan-Geflecht

Maße/cm	Gray	Mocca	Anthr.	
1. 88x88	4412	2012	2022	199,-
2. 88x178/88	4413	2013	2023	299,-
3. 88x178	4411	2011	2021	299,-
4. 178x178	4410	2010	2020	449,-
Pfosten/Pfostenträger siehe WEAVE LUX				
Empfohlenes Zubehör				
Designaufsatz Alu, L: 180 cm		2042		30,95
MS Polymer-Kleber, 290ml		1398		15,95

Designaufsatz Alu mit Kleber (1398) befestigen.

WEAVE LUX

Design-Sichtschutz aus Textilien-Gewebe

Maße/cm	Anthr.	Bronze	
5. 88x88	1992	2027	199,-
6. 88x178/88	1993	2028	299,-
7. 88x178	1991	2026	299,-
8. 178x178	1990	2025	449,-
Alu-Pfosten, 6 x 6	Silber	Bronze	
Länge: 150	1994	2040	89,90
Länge: 240	1995	2041	109,-
Träger für Alu-Pfosten		2043	24,95



WEAVE LUX im Farbton Bronze.



WEAVE LUX mit umlaufendem Design-Alu-Rahmen.



Die integrierte Aufhängung erleichtert die Montage.



Pfosten mit Träger aufdübeln oder direkt verbauen.



Zäune, Tore und Doppeltore auf Maß lieferbar!

DESIGN WPC ALU

Die Elemente bestehen aus 20 mm starken WPC Profilen mit Nut und Feder, die in einem markanten Aluminium-Rahmen eingefasst sind. Der Rahmen ist nicht einfach eloxiert, sondern im Farbton Silber-metallic pulverbeschichtet. Die stabilen Tore sind bereits mit einem Einsteckschloss versehen. Das Gewicht von über 50 kg für das große Zaunelement unterstreicht die hohe Materialstärke und Stabilität.




Rahmen (A):
66 x 40 mm, Aluminium, pulverbeschichtet in Silber-metallic

Profile (B):
20 x 295 mm, mit Nut und Feder




DESIGN WPC ALU

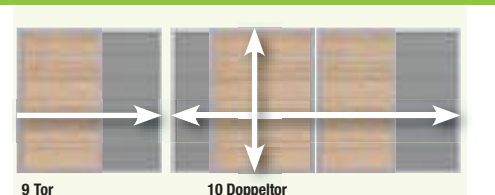
Tore auf Maß



Zaunfelder	Anthrazit	
1. 90 x 180/90	2135	249,-
2. 90 x 180	2221	239,-
3. 180 x 180	2220	319,-
4. 98 x 180 Tor DIN links	2271	619,-
Tor DIN rechts	2280	619,-
Sondermaße, bis max. 180 cm		
Breite: min. 40 cm	2290	399,-
Breite/Höhe: min. 40 x 30 cm	2291	469,-
Metallpfosten, 7 x 7		
L: 105 zum Aufdübeln*	1591	64,90
L: 195 zum Aufdübeln*	1592	89,90
L: 150 zum Einbetonieren	1586	64,90
L: 240 zum Einbetonieren	1590	89,90



Zaunfelder	Sand	
5. 90 x 180/90	2446	259,-
6. 90 x 180	2441	249,-
7. 180 x 180	2440	349,-
8. 98 x 180 Tor DIN links	2442	619,-
Tor DIN rechts	2443	619,-
Sondermaße, bis max. 180 cm		
Breite: min. 40 cm	2444	399,-
Breite/Höhe: min. 40 x 30 cm	2445	469,-
Metallpfosten, 7 x 7		
L: 105 zum Aufdübeln*	1593	64,90
L: 195 zum Aufdübeln*	1594	89,90
L: 150 zum Einbetonieren	1585	64,90
L: 240 zum Einbetonieren	1589	89,90



Tor/Doppeltor auf Maß	Anthr.	Sand
9. Tor max. 180 x 180	4375	1.299,-
10. Doppeltor max. 360 x 180	4374	2.599,-
Torpfosten für Doppeltore		
2er-Set 8 x 8, L: 255	2018	259,-
Torpfosten für Doppeltore		
2er-Set 8 x 8, L: 255	2019	259,-
Torpfosten für Einzeltore		
2er-Set 8 x 8, L: 255	2059	259,-
Torpfosten für Einzeltore		
2er-Set 8 x 8, L: 255	2099	259,-
Drückergarnitur Aluminium, Edelstahloptik		
Klinke/Klinke	4229	89,90
Klinke/Knauf	1251	89,90

* inkl. angeschweißtem Aufschraubträger.


Materialhinweis: WPC basiert auf den Rohmaterialien Naturfasern und Kunststoff und hat deren natürliche Eigenschaften. Es kann sich bei Temperaturschwankungen, Staunässe und ungleichmäßiger Bewitterung je nach Stärke verziehen, Wasserflecken bekommen und altern. Vorteil des Einsatzes von WPC im Vergleich zu Holz: Leichte Pflege, da nicht gestrichen werden muss. Nach etwa einem Jahr Bewitterung wird der gewünschte gleichmäßigere Zielfarbtönen erreicht, der nicht mehr nachgestrichen werden muss.

Zaunserie Xala

Lärche naturbelassen, Lamellen ca. 13 x 70 mm, glatt gehobelt, abwechselnd lange und kurze Lamellen. Edelstahlgeklammert und -verschraubt. Passende Pfosten erhältlich.

1 Grundelement gerade

180 x 180 cm 85000359 **129,00 €**



1

2

2 Grundelement schmal

60 x 180 cm 85000360 **109,00 €**



Foto: iStock/E+/FredFroese



Auch als:
Grundelement
geschlossen ohne
Rankgitter,
180 x 180 cm
79,99 €

Dichtzaun Usedom

Extra starker Rahmen, ca. 45 x 65 mm, Lamellen strukturgehobelt, ca. 8,5 x 95 mm, mit Karo im Rankausschnitt, edelstahlverklammert und -verschraubt.

4 Grundelement schmal

90 x 180 cm 85000356 **69,99 €**

5 Abschlusselement groß

90 x 180/90 cm 85000357 **69,99 €**

1 Sichtblende gerade


180 x 180 cm 85000351 **79,99 €**

2 Sichtblende Oberbogen

180 x 180/160 cm 85000352 **109,00 €**

3 Grundelement niedrig

180 x 90 cm 85000355 **69,99 €**



1

2



3

4

5

**BEFESTIGUNGS-ZUBEHÖR
AUF SEITE 34!**

Dichtzaun Klassik


Kdi grün, Rahmen 45 x 45 mm, Lamellen strukturgehobelt

1 Dichtzaun Klassik

100 x 180 cm 85000124 **49,99 €**

2 Dichtzaun Klassik

180 x 180 cm 85000130 **59,95 €**



1

2





Aktions-Staketenzaun

Kiefer/Fichte, kesseldruckimprägniert.
Staketen ca. 16 x 90 mm, mit gerundeten
Köpfen, verzinkt genagelt.
Ca. B 180 x H 70 cm.
84105006

Element **17,99 €**



Aktions-Lamellenzaun „Friesland“

Ca. 180 x 180 cm,
Rahmen ca. 20 x 45 mm.
85000108


Element **17,99 €**



Aktions-Bohlenzaun „Lolland“

Bohlenmaß ca. 13 x 135 x 1800 mm.
Bohlenzaun gerade,
ca. B 180 x H 180 cm.
85000430

Element **49,99 €**



Aktions-Bohlenzaun „Lolland mit Rundbogen“

Bohlenmaß ca. 13 x 135 x 1800 mm.
Bohlenzaun mit Rundbogen,
ca. B 180 x H 180/160 cm.
85000431

Element **49,99 €**



Aktions-Lamellenzaun „Friesland“ vintage-grau

Ca. 180 x 180 cm, Rahmen ca. 20 x 45 mm.
85000114


Element **24,99 €**



Aktions-Dichtzaun „Seeland“

Dichtzaun gerade,
ca. B 180 x H 180 cm,
Rahmenstärke ca. 35 x 45 mm.
85000109

Element **39,99 €**



Aktions-Dichtzaun „Seeland“ vintage-grau

Dichtzaun gerade,
ca. B 180 x H 180 cm,
Rahmenstärke ca. 35 x 45 mm.
85000115

Element **49,99 €**



Rankgitter

Kiefer/Fichte, kesseldruckimprägniert. Bausatz,
Rahmen ca. 45 x 45 mm. Maschenweite ca. 6 x 6 cm,
edelstahlgeklammert.

1 Rankgitter gerade

ca. B 180 x H 180 cm
85000329

59,99 €



1

2 Rankgitter schmal

ca. B 90 x H 180 cm
85000331

39,99 €



2




Sichtblende Rondo im Farbton Weiß



Sichtblende Bali

Sichtblende „Malaga/Rondo“, endbehandelt

Kiefer, imprägniert und im Farbton Weiß oder Steingrau endbehandelt, gerundete Rahmen in Sandwichbauweise, ca. 18 x 94 mm, Profile (glatte Oberfläche, gerundete Kanten), edelstahlverklammert und -verschraubt.



Grundelement mit Gitter
ca. B 178 x H 178 cm
Kiefer endbehandelt weiß
(85001130)

199,90 €



Grundelement mit Gitter schmal
ca. B 89 x H 178 cm
Kiefer endbehandelt weiß

132,90 €



Abschlusselement mit Gitter
ca. B 89 x H 178/98 cm
Kiefer endbehandelt weiß


163,90 €

Pfosten mit Kopfrundung
ca. 9 x 9 x 188 cm
Kiefer endbehandelt weiß
(85001133)

48,90 €


Sichtblende „Bali“

Lärche naturbelassen, Lamellen ca. 24 x 77 mm, glatt gehobelt. Auf der Rückseite mit Streben, ca. 75 x 25 mm, edelstahlverschraubt. Passende Pfosten erhältlich.



Grundelement gerade
ca. B 180 x H 180 cm
(85000550)

149,00 €



Grundelement schmal
ca. B 90 x H 180 cm
(85000551)

129,00 €



Pfosten mit Kopfrundung
ca. 9 x 9 x 190 cm
(85000580)

29,99 €

Sichtblende „Rhombus“

Rhomboid Profile erfreuen sich nicht nur an der Hausfassade einer großen Beliebtheit. Sie passen ideal in die moderne Baukultur und sind dabei ein absoluter Hingucker. Die lichtdurchlässige Anordnung der besonders massiven Profile lässt, je nach Betrachtungswinkel, mal mehr oder weniger Blicke zu.



1 Grundelement ca. B 179 x H 179 cm



2 Grundelement schmal ca. B 89 x H 179 cm



3 Aluminiumpfosten Typ B ca. 9 x 9 x 200 cm


Lärche (62576200) **189,90**
Fichte, endbehandelt (62580801) **259,90**
Thermoholz Kiefer (62587800) **289,90**

Lärche (62576100) **109,90**
Fichte, endbehandelt (62580701) **159,90**
Thermoholz Kiefer (62587900) **169,90**


Aluminium (63556900) **104,90**
Aluminium, Anthrazit (63557300) **114,90**



Fichte



Lärche



Thermoholz Kiefer



Rhombus in Thermoholz Kiefer mit Aluminiumpfosten in Anthrazit

Green-Fence Pflanzrinne


Pflanzen und Kräuter bereichern jeden Garten oder Balkon. Doch oftmals fehlt einfach der Platz. Green-Fence bietet Ihnen die Möglichkeit, Sichtschutz und Pflanzen zu kombinieren. Machen Sie Ihren Sichtschutz zu einem Highlight, in dem Sie einzelne Pflanzrinnen integrieren. Oder bauen Sie ganze Elemente aus Pflanzrinnen – alleinstehend oder eingefügt in Ihre Zaunanlage. Zwei verschiedenen Pflanzrinnenlängen und drei Pfostenlängen bilden die Grundlage für Ihren persönlichen Kräuter- oder Pflanzensichtschutz. Ihr Garten oder Balkon wird ein Ort zum genießen.




1	Pflanzrinne Green-Fence	B 94 x T 10 x H 10 cm	Aluminium	(BE 62594200)	44,90
			Anthrazit	(BE 62594000)	46,90
2	Pflanzrinne Green-Fence	B 184 x T 10 x H 10 cm	Aluminium	(BE 62594300)	74,90
			Anthrazit	(BE 62594100)	78,90
3	Aluminiumpfosten Typ B	B 9 x T 9 x H 200 cm	Aluminium	(BE 63556900)	104,90
			Aluminium, Anthrazit	(BE 63557300)	114,90
4	Pfostenkappe Dach mit Schrauben	B 12 x T 12 x H 2 cm	Aluminium	(BE 67011900)	19,90
			Aluminium, Anthrazit	(BE 67012500)	19,90



Green-Fence, Anthrazit mit Alu-Fence Rhombus Lärche



Aluminium



Anthrazit



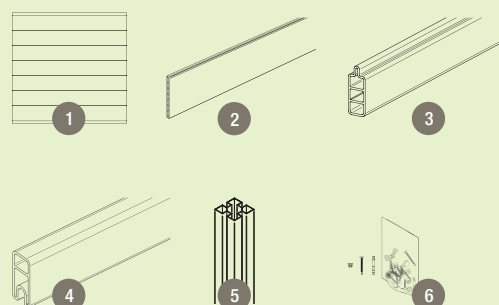
Multi-Fence Elegance B



Sichtblende „Multi-Fence Elegance B“

Die Multi-Fence Elegance B greift den Minimalismustrend der aktuellen Baukultur auf: Große Flächen, klare Linien und kühle Farben. Die zurückhaltenden Aluminiumprofile fassen die Multi-Fence Profile nicht nur elegant ein, sie vereinfachen zudem auch die Montage. Denn lediglich die Start- und Abschlussprofile aus Aluminium müssen mit den Pfosten verschraubt werden.

1	Grundelement (inkl. Befestigungszubehör)	ca. B 180 x H 180 cm	Hellgrau	(BE 62583800)	269,90
2	Einzelprofil ohne Zubehör	ca. B 183 x H 25,7 cm	Hellgrau	(BE 62583900)	35,90
3	Startprofil	ca. B 184 x H 5,1 cm	Aluminium	(BE 62579500)	27,90
			Aluminium, Anthrazit	(BE 62591000)	27,90
4	Abschlussprofil	ca. B 184 x H 4,1 cm	Aluminium	(BE 62571100)	27,90
			Aluminium, Anthrazit	(BE 60310393)	27,90
5	Aluminiumpfosten Typ B	B 9 x T 9 x H 200 cm	Aluminium	(BE 63556900)	104,90
			Aluminium, Anthrazit	(BE 63557300)	114,90
6	Zubehörbeutel			(BE 66528100)	8,30






Alu-Cladding Rhombus, Graubraun

1	Einzelprofil*	19 x 68 x 6000 mm, Deckmaß 70 mm	Weiß	(62588200)	lfdm. 9,70 €
			Anthrazit	(62588300)	lfdm. 9,70 €
			Graubraun	(62588400)	lfdm. 10,80 €
			Lärche	(62590300)	lfdm. 10,80 €
2	Aluminium- pfosten Typ B	B 9 x T 9 x H 200 cm	Aluminium	(63556900)	104,90 €
			Aluminium, Anthrazit	(63557300)	114,90 €


* 4 Stück pro Paket, Abgabe nur in vollen Paketen.

„Alu-Cladding Rhombus“


Das Alu-Cladding Rhombus System können Sie vielseitig einsetzen. Ob als Sichtschutz, als Carport- oder auch als Mülltonnenverkleidung sieht es immer elegant und modern aus und verhindert ungewollte Einblicke. Die Rhombus-Profile können bei Bedarf exakt gekürzt oder mit dem Längsverbinder unendlich oft verlängert werden.



Weiß



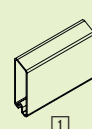
Anthrazit



Graubraun



Lärche



1



2

Zubehör

- Befestigungsclip
- Längsverbinder
- Endkappe links/rechts




Montage




Alu-Cladding Cono, Anthrazit

„Alu-Cladding Cono“


Aluminium trotz Wind und Wetter und ist so langlebig und pflegeleicht. Die 6m langen Profile erlauben blickdichte Gestaltungen für Sichtschutz, die Verkleidung von Carports oder einen Mülltonnen- oder Fahrradunterstand. Die Länge ist beliebig kürzbar oder mit Längsverbinder endlos erweiterbar.




Weiß



Anthrazit



Graubraun



Lärche



1

Einzelprofil

600 x 2,8 x 14,5 cm

Weiß	(BE 62589400)	19,50 €
Anthrazit	(BE 62589500)	19,50 €
Graubraun	(BE 62589600)	20,50 €
Lärche	(BE 62589900)	20,50 €



2

Halteprofil

Spannweiten bis 3,0 m
5 x 3 x 200 cm

Aluminium	(BE 66532800)	40,90 €
Anthrazit		



Sichtblende „Alu-Fence Juel“

Die Profile der Alu-Fence Juel sehen aus wie ein kleiner Tannenbaum und bilden einen blickdichten Sichtschutz. Sie stecken die pulverbeschichteten Aluminiumprofile ganz einfach in die Aluminiumpfosten und verschrauben diese. Die Breite und Höhe Ihrer Sichtblende bestimmen Sie selbst, indem Sie einzelne Profile weglassen oder diese kürzen.




1

Grundelement


ca. B 180 x H 184 cm

Aluminium, Weiß	(BE 62586700)
Aluminium, Anthrazit	(BE 62586800)
Aluminium, Graubraun	(BE 62586900)
Aluminium, Lärche	(BE 62590000)


389,90 €
389,90 €
449,90 €
449,90 €




Weiß



Anthrazit



Graubraun



Lärche




Alu-Fence Juel Anthrazit

osmo[®]
...in form und farbe

Sichtblende „Alu-Fence Rhombus“

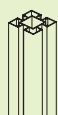
Modern, schlicht und geradlinig – horizontal verbaute rhomboide Profile geben der Hausfassade seit Jahren eine klare Struktur und fügen sich elegant in die moderne Architektur ein. Auch als Sichtschutz werden diese Profile immer beliebter. Die in Weiß, Anthrazit oder Graubraun beschichteten Aluminiumprofile sind im Außenbereich äußerst dauerhaft, formstabil und überzeugen zudem durch einen geringen Pflege- und Wartungsaufwand. Die einzelnen Profile können vor Ort ohne großen Aufwand gekürzt werden. Mit dem Abstandhalter, der die Sichtblendenaufteilung mit 24, 27 oder sogar 30 Profilen ermöglicht, bestimmen Sie, wie viel Einblick Sie in Ihren Garten zulassen.



1



2



3



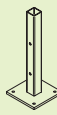
4




5



6



7



Weiß



Anthrazit



Graubraun



Lärche



Foto: Getty Images/En/Netbasic

1	Grundelement (bestehend aus 24 Profilen)	B 180 x H 179 cm	Weiß	(62584400)	345,90 €
			Anthrazit	(62584500)	345,90 €
			Graubraun	(62587000)	389,90 €
			Lärche	(62590100)	389,90 €
2	Erweiterungsset (bestehend aus 6 Profilen)	B 184 x H 45 cm	Weiß	(62584600)	96,90 €
			Anthrazit	(62584700)	96,90 €
			Graubraun	(62587100)	109,90 €
			Lärche	(62590200)	109,90 €
3	Aluminiumpfosten Typ B	B 9 x T 9 x H 200 cm	Aluminium	(63556900)	104,90 €
4	Pfostenkappe Dach mit Schrauben	2 x 12 x 12 cm	Aluminium	(67011900)	19,90 €
5	Nut-Abdeckleiste für Aluminiumpfosten Typ B	4 x 27 x 2000 mm	Aluminium	(66528600)	6,90 €
6	Pfostenanker zum Einbetonieren	110 x 110 x 710 mm	Metall, feuerverzinkt	(66523000)	39,90 €
7	Pfostenanker zum Aufschrauben	160 x 160 x 410 mm	Metall, feuerverzinkt	(66523100)	37,90 €



Garnituren „PARTY“

Eine stimmige Serie für gesellige Stunden mit Familien und Freunden. Geradliniges und modernes Design, alltagstauglich für Grillplatz, Sitzcke, Outdoorkitchen und Gastronomie.

- Fichtenholz
- vorbehandelt mit Aqua-HK-Lasur silbergrau
- Schrauben verzinkt / korrosionsbeständig
- Sitzmöbel 24mm stark
- Bausatz vormontiert

- | | | |
|----|--|----------------------|
| 1 | Garniturtisch ca. 180 x 80 x 75 cm | 279,00 €/Stk. |
| 2 | Bank ohne Lehnen ca. 155 x 40 x 45 cm | 139,00 €/Stk. |
| 3 | Eckbank , linkes o. rechts ca. 220 x 164 x 46/83 cm | 499,00 €/Stk. |
| 4 | Hocker niedrig ca. 40 x 40 x 45 cm | 75,00 €/Stk. |
| 5 | Hocker hoch ca. 40 x 40 x 63 cm | 75,00 €/Stk. |
| 6 | Bistrotisch ca. 120 x 80 x 95 cm | 319,00 €/Stk. |
| 7 | Stehtisch (2tlg. Tischplatte ca. 120 x 120 x 95 cm | 549,00 €/Stk. |
| 8 | Schrank offen ca. 110 x 55 x 205 cm | 549,00 €/Stk. |
| 9 | Schrank mit Türen ca. 110 x 55 x 205 cm | 599,00 €/Stk. |
| 10 | Schrank niedrig ca. 110 x 55 x 60 cm | 279,00 €/Stk. |

Schränke jeweils mit Abdeckung Alublech farbbehandelt, Scharniere aus Edelstahl.

Für mehr Gestaltungsideen aus Lärche oder Robinie fordern Sie den Spezialkatalog trendHolz an!



Mülltonnenunterstand

Lärche vorgrundiert, Pfosten 7 x 7 cm, Vierkanteleisten 24 x 60 mm, Bausatz aus vier vorgefertigten Elementen.

2er-Unterstand, 150 x 80 x 130 cm **479,00 €**

3er-Unterstand, 220 x 80 x 130 cm **649,00 €**



Hängeschaukel „Altmühlsee“

Lärche vorgrundiert, Hängeschaukel ca. 190 x 62 x 64 cm, mit doppelt verzinkter Kette.

ab 1.495,00 €



Sichtschutz Catania

Lärche vorgrundiert.
In unterschiedlichen Maßen
erhältlich.

z.B. 180 x 180 cm ab **449,00 €**



Catania mit Gestaltungselement Aluminium in Metalloptik „Gras“ Querformat

Sichtschutz „Siena“

Fichtenbretter 16 mm stark, silbergrau vorbehandelt.
Schrauben/Klammern verzinkt und korrosionsbeständig.
Kürzbar in Höhe und Breite.

z.B. 180 x 180 cm ab **249,00 €**



Siena mit Gestaltungselement Linie



Siena mit Gestaltungselement Rost, Pustebume

Sichtschutz „Messina“

Ein Programm, das viele Gestaltungsmöglichkeiten bietet.
Sie wählen aus zwei Modelltypen mit runder oder gerader
Kopfform und können das Breitenmaß vor Ort beliebig kürzen.
Die Elemente mit gerader Kopfform
können vertikal oder horizontal
montiert werden.

z.B. 180 x 180 cm ab **259,00 €**



Messina mit runder Kopfform



Messina mit gerader Kopfform

Palisaden chromfrei

10 cm Ø, 50 cm lang 80001005	2,70 €/Stück
10 cm Ø, 75 cm lang 80001007	3,99 €/Stück
10 cm Ø, 100 cm lang 80001010	5,85 €/Stück
10 cm Ø, 200 cm lang 80001020	10,99 €/Stück
10 cm Ø, 300 cm lang 80001030	14,99 €/Stück
12 cm Ø, 150 cm lang 80001215	11,20 €/Stück
12 cm Ø, 200 cm lang 80001220	15,99 €/Stück
12 cm Ø, 300 cm lang, 80001230	23,99 €/Stück
12 cm Ø, 400 cm lang 80001240	15,35 €/Stück

Baumpfahl

Gleichmäßig rund gefräst
und angespitzt, kdi grün.

Ca. 1,5 m lang, ca. 4,6 cm Ø 80010415	3,99 €/Stück
Ca. 1,75 m lang, ca. 4,6 cm Ø 80010417	4,65 €/Stück
Ca. 2 m lang, ca. 4,6 cm Ø 80010420	5,32 €/Stück
Ca. 2 m lang, ca. 6-7 cm Ø 80010720	7,49 €/Stück
Ca. 2,5 m lang, ca. 6-7 cm Ø 80010725	8,99 €/Stück
Ca. 1,5 m lang, ca. 3 cm Ø, kdi braun 80010315	2,39 €/Stück



Schneefangstangen

12 cm Ø, 500 cm lang 80001250	42,99 €/Stück
14 cm Ø, 300 cm lang 80001430	29,99 €/Stück
14 cm Ø, 400 cm lang 80001440	39,99 €/Stück
14 cm Ø, 500 cm lang 80001450	52,99 €/Stück

KIEFER/FICHTE kesseldruckimprägniert braun

- ✓ widerstandsfähig durch industrielle Kesseldruckimprägnierung
- ✓ individuelle Farbgestaltung möglich

Zaunlatten

Segmentbogen, vierseitig gehobelt, alle Kanten
gefast, zweiseitig geschliffen

Maße mm	Länge cm	Art.-Nr.	€/Stk.
22 x 95	100	85001411	4,29 €
22 x 95	120	85001412	5,19 €

Fränkischer Lattenzaun, Spitze abgeschrägt

25 x 50	100	85001413	2,55 €
---------	-----	----------	--------

Staketenzaun, halbrund gefräst mit
Kegelspitze, Lattenbreite 60 mm,
Stärke ca. 28 mm, kdi braun

Maße mm	Länge cm	Art.-Nr.	€/Stk.
28 x 60	100	84100010	1,39 €
28 x 60	120	84100012	1,79 €
28 x 60	150	84100014	2,14 €
28 x 60	175	84100016	2,50 €

Ab
400 Stk.
20%
Rabatt

Zaunpfosten

Rund, zylindrisch gefräst, angespitzt, Ø 8 cm

Maße mm	Länge cm	Art.-Nr.	€/Stk.
80	125	84000005	4,99 €
80	150	84000007	5,59 €
80	175	84000009	6,69 €

Vierkantpfosten mit Kopfrundung, gehobelt

90 x 90	90	85000005	10,99 €
90 x 90	120	85000009	12,99 €
90 x 90	150	85000008	15,99 €
90 x 90	190	85000010	19,99 €

Zaunriegel

Abgeschrägt, 4-seitig sauber gehobelt, Kanten
gerundet, oben abgeschrägt

Maße mm	Länge cm	Art.-Nr.	€/Stk.
45 x 75	300	84020020	16,49 €

Halbrund, sauber gefräst

Maße mm	Länge cm	Art.-Nr.	€/Stk.
38 x 80	250	84010015	5,99 €
38 x 80	300	84010017	7,19 €
48 x 100	250	84010045	7,79 €
48 x 100	300	84010047	9,29 €
48 x 100	400	84010049	12,45 €
48 x 100	500	84010051	17,19 €

Zaunelemente

Jägerzaun, halbr. gefräst, Kegelspit.,
Lattenst. 50 mm

Maße cm	Art.-Nr.	€/lfdm.
100 x 250	84100505	19,99 €
120 x 250	84100507	21,49 €

Türrahmen

Kdi, rechts oder links

Maße cm	Art.-Nr.	€/Stk.
100 x 100	84110010 / 012	159,00 €





Rancherzaunbohlen Lärche natur

Rancherzaunbohlen

Bohlen ca. H 15-25 x L 240 cm, ca. 2,4 cm stark

84100901 Kiefer sägerau **9,99 €/Bohle**

Bohlen ca. H 8-20 x L 200 cm, ca. 1,6 cm stark

84100902 Lärche natur **11,99 €/Bohle**

Passende Pfosten erhältlich.

FICHTE NATUR

- ✓ unbehandeltes Holz
- ✓ individuelle Farbgestaltung bauseits
- ✓ individueller Holzschutz bauseits

Vorgartenzaun „Nemia“

Staketen mit Rinde, ca. 3–5 cm Ø, edelstahlgenagelt.

Element B 180 x H 70 cm

888534 Birke naturbelassen **59,99 €/Stück**



Bei
Paletten-
abnahme
10%
Rabatt

LÄRCHENATUR

- ✓ kein Schutzanstrich nötig
- ✓ naturbelassenes, widerstandsfähiges Holz oder vorgrundiert

Zaunlatten

Segmentbogen, vierseitig gehobelt, alle Kanten gefast, zweiseitig geschliffen

Maße mm	Länge cm	Art.-Nr.	€/Stk.
19 x 68	100	84102114	4,69 €
18 x 95	100	84102123	5,12 €
18 x 95	118	84102125	6,29 €

Fränkischer Lattenzaun, Spitze abgeschrägt

Maße mm	Länge cm	Art.-Nr.	€/Stk.
19 x 57	100	84102004	2,99 €

Zaunriegel

Abgeschrägt, 4-seitig sauber gehobelt, Kanten gerundet, oben abgeschrägt

Maße mm	Länge cm	Art.-Nr.	€/Stk.
45 x 70 x 60	250	84020115	19,99 €
45 x 70 x 60	300	84020117	24,35 €



Fränkischer Lattenzaun

Segmentbogen-Latte

Staketenzaun

Zaunlatten

Segmentbogen, vorgrundiert

Maße mm	Länge cm	Art.-Nr.	€/Stk.
19 x 95	100	84300250	4,99 €
19 x 95	120	84300251	5,99 €

Fränkischer Lattenzaun, Spitze abgeschrägt

30 x 60	100	84300255	5,99 €
30 x 60	120	84300256	6,99 €

Staketenlatte mit Kegelpfosten, vorgrundiert

27 x 60	100	84300257	3,99 €
27 x 60	120	84300258	4,49 €

Zaunpfosten

Rundkopf, vorgrundiert

Maße mm	Länge cm	Art.-Nr.	€/Stk.
90 x 90	130	84000270	34,90 €

Zaunriegel

Lärche vorgrundiert

Maße mm	Länge cm	Art.-Nr.	€/Stk.
45 x 68	250	84300280	31,90 €
45 x 68	300	84300281	34,90 €

Torrahmen

Lärche vorgrundiert, links oder rechts

Maße cm	Art.-Nr.	€/Stk.
100 x 100	84110200 / 201	199,00 €



Stützenschuhe

1 5 mm stark, zum Aufschrauben	
71 x 60 x 125	71712860 5,95 €/Stk.
91 x 60 x 125	71712880 6,25 €/Stk.
101 x 60 x 125	71712890 6,95 €/Stk.
121 x 60 x 125	71712900 9,95 €/Stk.

2 4 mm stark, zum Aufschrauben, seitliche Schraublöcher, Grundplatte: 60 x 200 x 5 mm

91 x 200 x 4 mm	71712830 6,95 €/Stk.
101 x 200 x 4 mm	71712840 7,95 €/Stk.
115 x 200 x 4 mm	71712850 8,95 €/Stk.
121 x 200 x 4 mm	71712855 8,95 €/Stk.

3 U-Stützenschuhe in Beton, 5 mm stark

71 x 60 x 125	71712940 7,99 €/Stk.
81 x 60 x 125	71712950 8,29 €/Stk.
91 x 60 x 125	71712960 8,49 €/Stk.
101 x 60 x 125	71712970 8,79 €/Stk.
121 x 60 x 125	71712980 9,49 €/Stk.

4 Breite 60-140 mm, Dolle 20 x 200, Höhe: 140-200 mm

aufschraubbar 71713310 30,95 €/Stk.

5 Breite 60-140 mm

einbetonierbar 71713250 11,49 €/Stk.

6 Höhe: 140-200 mm, Breite 60-140 mm

einbetonierbar 71713320 29,95 €/Stk.

7 L-Stützenschuh

70 x 60 x 110, einbetonierbar... 71712990 ... 6,99 €/Stk.

8 Podest-Stützenschuh

780 x 50 x 132, aufschraubbar..71713280 . 14,95 €/Stk.

9 H-Pfostenanker

71 x 600, verzinkt 71713350 17,95 €/Stk.

91 x 600, verzinkt 71713370 18,95 €/Stk.

101 x 600, verzinkt 71713380 19,45 €/Stk.

121 x 600, verzinkt 71713390 19,95 €/Stk.

141 x 600, verzinkt 71713420 21,95 €/Stk.

60 x 600, verzinkt, bis 145 mm

stufenlos verstellbar 71780042 35,20 €/Stk.

Pfahlstützen

10 70 x 70 x 750 mm, fest	71999005 5,99 €/Stk.
90 x 90 x 750 mm, fest	71999010 6,49 €/Stk.
90 x 90 x 750 mm, verstellbar ..	71999020 21,45 €/Stk.

Zaunbeschläge

11 Flechtzaunbeschlag L-Form

35 x 30 x 70 mm, verzinkt 71272120 1,49 €/Stk.

28 x 30 x 35 mm, verzinkt 71712720 0,65 €/Stk.

28 x 30 x 38 mm, Edelstahl V2a.. 71999500 1,95 €/Stk.

Schraubflasche verzinkt

12 klein 115 mm	71999110 4,49 €/Stk.
groß 165 mm	71999115 5,59 €/Stk.

Zaunriegelhalter

13 U-form, verzinkt, zum Einschrauben

für 45 mm starke Riegel 71999130 6,29 €/Stk.

für 75 mm starke Riegel 71999135 7,49 €/Stk.

14 L-Form mit metrischem Gewinde M12

160 x 100 mm 71999140 2,39 €/Stk.

185 x 100 mm 71999142 2,59 €/Stk.

220 x 100 mm 71999144 2,79 €/Stk.

245 x 100 mm 71999146 3,19 €/Stk.

Pfostenkappe Pyramidenform

verzinkt, für gerade Pfosten, HO/PL

70 x 70 mm, ohne Kugel 79205820 2,99 €/Stk.

70 x 70 mm, mit Kugel 79205830 4,99 €/Stk.

90 x 90 mm, ohne Kugel 79205843 3,99 €/Stk.

90 x 90 mm, mit Kugel 79205867 5,99 €/Stk.

Edelstahl für gerade Pfosten

90 x 90 mm, ohne Kugel 71999550 8,95 €/Stk.

Kupfer für gerade Pfosten

90 x 90 mm, ohne Kugel 71999530 9,95 €/Stk.

Verstellbare Profi-Pfostenträger ZINIP-beschichtet von Pitzl

15 Grundplatte 100 x 100 mm, M 20 Dorn, Dornhöhe 150 mm

obere Platte 80 x 80 mm..... 71780004 19,55 €/Stk.

oberer Platte 100 x 100 mm 71780005 19,55 €/Stk.

16 Grundplatte 160 x 100 mm, M 24 Dorn höhenverstellbar

Dornhöhe 150 mm 71780010 24,20 €/Stk.

17 Grundplatte 160 x 100 mm, M 24 Dorn höhenverstellbar

Dornhöhe 250 mm 71780015 26,30 €/Stk.

18 Grundplatte 160 x 100 mm, obere Platte 100 x 100 mm

Unterbauhöhe: 135-200 mm 71780105 38,00 €/Stk.

Unterbauhöhe: 165-230 mm 71780106 39,90 €/Stk.

Unterbauhöhe: 225-290 mm 71780107 41,55 €/Stk.

Unterbauhöhe: 255-320 mm 71780108 42,75 €/Stk.

19 Grundplatte 160 x 100 mm, oben Dorn M 24 x 110 mm

Unterbauhöhe: 135-200 mm 71780110 39,70 €/Stk.

Unterbauhöhe: 165-230 mm 71780111 41,55 €/Stk.

Unterbauhöhe: 225-290 mm 71780112 42,75 €/Stk.

Unterbauhöhe: 255-320 mm 71780113 43,85 €/Stk.

20 Pfostenträger zum Einbetonieren M 24 x 250 mm,

obere Platte 100 x 100 mm 71780030 18,00 €/Stk.

21 Pfostenträger zum Aufschrauben M 20,

untere Platte 100 x 100 mm, obere Platte 80 x 80 mm,

Höhe 121 - 181 mm 71780050 31,55 €/Stk.

22 Pfostenträger zum Aufschrauben M 20,

untere Platte 100 x 100 mm, obere Platte rund,

Höhe 125 - 185 mm 71780100 34,90 €/Stk.

Weitere Ausführungen der Pitzl-Pfostenträger auf Lager!

KARLE & RUBNER



Originalmuster finden Sie in unserer Ausstellung in Hof – weitere Gestaltungsmöglichkeiten auf: www.wurzbacher.de/ueberdachungen. Fordern Sie auch den Spezialkatalog Überdachungen an!

Terrassenüberdachungen aus Aluminium:

Modell Primeline:

- ✓ variable Dachneigung 5-15°
- ✓ optionale Zierleiste (rund, klassik)
- ✓ Wasserablauf unsichtbar im Pfosten integriert
- ✓ Sondermaße möglich
- ✓ Dacheindeckungen: Polycarbonat 16 mm (5 Ausführungen) oder 8 mm Glaseindeckung (VSG)
- ✓ Rinne und Wandanschluss aus einem Stück (bis 7,95 m Breite)



TERRASSENÜBERDACHUNGEN – MACHEN DAS LEBEN ANGENEHMER



Wellplatten

in verschiedenen Qualitäten und Preisstufen – wir beraten Sie gerne! Zum Beispiel:

Marlon CS Crystallight Wellplatte 76/18

- ✓ äußerst schlagzäh mit 10-jähriger uneingeschränkter Garantie auf Hagelschlag (siehe Garantiebedingungen)
- ✓ sehr witterungsbeständig durch co-extrudierten UV-Schutz – hohe Lichtdurchlässigkeit (70 %)
- ✓ Wabenstruktur für angenehme Lichtstreuung
- ✓ ausgezeichnete Tragfähigkeit durch Materialstärke 2,8 mm

Farblos

Preise auf Anfrage!

Stegplatten


von 4,5 mm bis 32 mm Stärke in verschiedenen Ausführungen und Preisstufen - wir beraten Sie gerne! Zum Beispiel:

Makrolon Multi UV 2/16-30

- ✓ glänzende Oberfläche
- ✓ exzellente Traglast
- ✓ beidseitiger UV-Schutz
- ✓ Geräuscharm, kein Trommeleffekt bei Starkregen
- ✓ 20 Jahre Garantie auf Witterungsbeständigkeit und Hagelschlag (siehe Garantiebedingungen)

Farblos

Preise auf Anfrage!



KAUFEN, WO DIE PROFIS KAUFEN

Profitieren Sie von unserem breiten Zimmermannssortiment!


KVH-Konstruktions-Vollholz Fichte

ganze Stangen, in Nichtsichtqualität, S 10, 4-seitig egalisiert, Kanten gefast, techn. getrocknet

Längen

4 x 6 cm		5,0 m						
4 x 12 cm		5,0 m						
4 x 16 cm		5,0 m						
4 x 20 cm		5,0 m						
4 x 24 cm		5,0 m						
5 x 5 cm		5,0 m						
6 x 6 cm		5,0 m						
6 x 8 cm		5,0 m						
6 x 10 cm	4,0 m	5,0 m						13,0 m
6 x 12 cm	4,0 m	5,0 m	6,5 m					13,0 m
6 x 14 cm	4,0 m	5,0 m	6,5 m					13,0 m
6 x 16 cm	4,0 m	5,0 m	6,5 m					13,0 m
6 x 18 cm*								13,0 m
6 x 20 cm*								13,0 m
6 x 24 cm*								13,0 m
8 x 8 cm		5,0 m						
8 x 10 cm	4,0 m	5,0 m	6,5 m					
8 x 12 cm	4,0 m	5,0 m						13,0 m
8 x 14 cm	4,0 m	5,0 m						13,0 m
8 x 16 cm	4,0 m	5,0 m	6,5 m	7,5 m	8,5 m	9,5 m		13,0 m
8 x 18 cm	4,0 m	5,0 m	6,5 m	7,5 m	8,5 m	9,5 m		13,0 m
8 x 20 cm	4,0 m	5,0 m		7,5 m	8,5 m	9,5 m	10,5 m	13,0 m
8 x 22 cm*								13,0 m
8 x 24 cm*								13,0 m
10 x 10 cm	4,0 m	5,0 m	6,5 m					13,0 m
10 x 12 cm	4,0 m	5,0 m						13,0 m
10 x 14 cm	4,0 m	5,0 m						13,0 m
10 x 16 cm	4,0 m	5,0 m						13,0 m
10 x 18 cm	4,0 m	5,0 m						13,0 m
10 x 20 cm	4,0 m	5,0 m	6,5 m				10,5	13,0 m
10 x 22 cm*								13,0 m
10 x 24 cm*								13,0 m
12 x 12 cm		5,0 m						13,0 m
12 x 14 cm*								13,0 m
12 x 16 cm*								13,0 m
12 x 18 cm*								13,0 m
12 x 20 cm*								13,0 m
12 x 24 cm*								13,0 m
14 x 14 cm		5,0 m						13,0 m
14 x 16 cm*								13,0 m
14 x 20 cm*								13,0 m
14 x 24 cm*								13,0 m
16 x 20 cm*								13,0 m
16 x 24 cm*								13,0 m

* diese Abmessungen als Zuschnitt verfügbar (Einzelstücke)

DUO Balken Fichte

ganze Stangen, NSI, S10, 4-seitig gehobelt

- ✓ formstabil
- ✓ minimale Rissbildung

Längen

12 x 12 cm	4,0 m	5,0 m	13,0 m
14 x 14 cm	4,0 m	5,0 m	13,0 m
16 x 16 cm			13,0 m

KVH Douglasie NSi - Nichtsichtqualität

ganze Stangen

Längen

6 x 12 cm			13,0 m
6 x 14 cm			13,0 m
6 x 16 cm			13,0 m
6 x 18 cm			13,0 m
6 x 20 cm			13,0 m
8 x 16 cm			13,0 m
10 x 10 cm			5,0 m
12 x 12 cm			13,0 m
12 x 20 cm			13,0 m
14 x 14 cm			13,0 m

Lärche und Douglasie haben eine höhere Resistenzklasse als Fichte und sind deshalb für Anwendungen im Außenbereich wie Terrassen, Pergolen und Carports besonders zu empfehlen.

Längen bis 13 m können wir Ihnen anliefern. Gerne machen wir auch Transportschnitte für Sie. Genaue Zuschnitte erfolgen nach Absprache und entsprechender Berechnung.

Glattkantbretter

nord. Fichte U/S, gehobelt und gefast

Längen							
18 x 95 mm			3,3 m				5,4 m
18 x 120 mm			3,3 m		4,2 m	5,1 m	
18 x 145 mm		3,0 m			4,2 m	4,5 m	5,1 m
18 x 170 mm		3,0 m			4,2 m		5,1 m
18 x 190 mm		3,0 m			4,2 m	4,5 m	5,1 m
21 x 218 mm					4,2 m		
25 x 45 mm	2,7 m					5,1 m	
25 x 70 mm		3,0 m					
25 x 120 mm			3,3 m	3,6 m	4,2 m		5,1 m
25 x 145 mm			3,3 m		4,2 m		5,4 m
25 x 190 mm		3,0 m				4,5 m	5,1 m
34 x 54 mm			3,3 m				
34 x 120 mm		3,0 m			4,2 m		5,1 m
34 x 145 mm		3,0 m			4,2 m		5,1 m
45 x 145 mm						5,1 m	
57 x 57 mm						4,5 m	
57 x 80 mm	2,7 m					4,5 m	



Foto: ©Thinkstock

- ✓ Größere Querschnitte und größere Spannweiten
- ✓ Hohe Formbeständigkeit
- ✓ Minimierung von Rissbildung
- ✓ Bessere technische und statische Eigenschaften als Vollholz

BSH: verleimtes Brettsschichtholz

in Sichtqualität, gehobelt und gefast, Fichte, helle Leimfuge GL 24c

Längen				
6 x 12 cm*	4,0 m	6,0 m		12,0 m
8 x 12 cm	4,0 m	6,0 m		
8 x 16 cm*	4,0 m	6,0 m		16,0 m
8 x 20 cm*				16,0 m
10 x 10 cm*	4,0 m	6,0 m		12,0 m
10 x 12 cm	4,0 m	6,0 m		
10 x 16 cm*	4,0 m	6,0 m		16,0 m
10 x 20 cm*				16,0 m
10 x 24 cm*				16,0 m
12 x 12 cm*	4,0 m	6,0 m		12,0 m
12 x 16 cm*	4,0 m	6,0 m		16,0 m
12 x 20 cm*				16,0 m
12 x 24 cm*				16,0 m
12 x 28 cm*				16,0 m
14 x 14 cm*	4,0 m	6,0 m		12,0 m
14 x 20 cm*				16,0 m
14 x 24 cm*				16,0 m
14 x 28 cm*				16,0 m
16 x 16 cm*	4,0 m	6,0 m		12,0 m
16 x 24 cm*				16,0 m
16 x 28 cm			10,0 m	12,0 m
16 x 32 cm			10,0 m	12,0 m
16 x 36 cm			10,0 m	12,0 m
18 x 18 cm*				12,0 m
18 x 28 cm			10,0 m	12,0 m
18 x 36 cm			10,0 m	12,0 m
20 x 20 cm*				12,0 m
20 x 32 cm			10,0 m	12,0 m
20 x 36 cm			10,0 m	12,0 m
20 x 40 cm			10,0 m	12,0 m

* diese Abmessungen als Zuschnitt verfügbar (Einzelstücke)

Glattkantbretter

sibir. Lärche, U/S, gehobelt und gefast

Längen			
20 x 45 mm	4,0 m		
20 x 95 mm	4,0 m		6,0 m
20 x 120 mm	4,0 m		6,0 m
20 x 145 mm	4,0 m	5,1 m	6,0 m
20 x 168 mm	4,0 m		6,0 m
20 x 190 mm	4,0 m		6,0 m
26 x 140 mm	4,0 m	5,1 m	6,0 m
26 x 190 mm	4,0 m		
27 x 55 mm	4,0 m		
34 x 145 mm	4,0 m		
45 x 145 mm	4,0 m		

BSH

sibir. Lärche, in Sichtqualität, GL 24h, 33er Lamelle, Nutzungsklasse 3, längere Haltbarkeit für Verwendung im bewitterten Bereich

NEU

Längen			
6 x 12 mm	12,0 m		
12 x 12 mm	12,0 m		



Foto: ©Thinkstock



SOFORT AB LAGER
VERFÜGBAR!

Farbmöglichkeiten und Profile finden Sie in unseren Ausstellungen! Zubehör wie Innenecken, Außenecken, Farben für Schnittkanten sind selbstverständlich erhältlich!

Premium-Fassaden

Fassadenprofile in Fichte oder Lärche

– hochwertige Hobelware „Made in Germany“

Fassadenprofile in Fichte werden bauseits endbehandelt, Lärchenholz kann natürlich bewittern und vergraut dann mit der Zeit. Fassadenprofile aus Holz gibt es auch bereits werksseitig endbehandelt. Das spart Zeit bei der Montage und gewährleistet einen gleichmäßigen und fachgerechten Farbauftrag, damit Sie lange Freude an ihrer Holzfassade haben!

BlackStripe, sib. Lärche, Rautenprofil mit werkseitig schwarz behandelter Feder

1 Rauspund nord. trocken

Fichte, Sichtseite meist ausgehobelt,

Längen auf Anfrage

20 x 121 mm	10502013
23 x 121 mm	10502313
28 x 121 mm	10502813

2 Profilbretter A-Profil (schräge Kante)

Fichte, nord., Längen auf Anfrage, U/S-Sortierung

18 x 121 mm	10061813
23 x 121 mm	10062312

2 Profilbretter SL-Profil mit Rundkante

Fichte, nord., Längen auf Anfrage

14 x 121 mm	A-Sortierung	10201412
14 x 121 mm	B-Sortierung	10211413
19 x 146 mm	B-Sortierung	10201915

3 Kombi-Profilbretter Fase und SL-Profil

beidseitig gehobelt für zweiseitig sichtbare Anwendung
Längen auf Anfrage, U/S-Sortierung

18 x 121 mm	sib. Lärche	12020006
18 x 121 mm	Fichte nord.	10202019
23 x 121 mm	sib. Lärche	12020010

Preise auf Anfrage!

4 Fasebretter

Fichte, nord., Längen auf Anfrage

19 x 121 mm U/S	10031813
19 x 146 mm U/S	10031916
23 x 121 mm U/S	10032313
23 x 146 mm U/S	10032324
27 x 146 mm A/B	10032615
28 x 146 mm U/S	10032817

5 Schrägprofil Cono

U/S-Sortierung, Längen auf Anfrage

26 x 146 mm	sib. Lärche riffelgesägt	12012617
26 x 146 mm	Fichte gehobelt	10103015
29 x 146 mm	sib. Lärche riffelgesägt	12012618

6 Parallelogramm

U/S-Sortierung, gehobelt und gerundet,
Längen auf Anfrage

20 x 68 mm	sib. Lärche	12002619
27 x 68 mm	sib. Lärche	12004002
21 x 68 mm	sib. Lärche endbehandelt patina	12002625

7 Black Stripe

Längen auf Anfrage

27 x 96 mm	sib. Lärche Rautenprofil mit schwarzer Feder für geschlossene Fassaden	12004010
------------	--	----------



1



2



3



4



5



6



7

OSMO – Fassade aus Holz

Horizontal verlegte Rautenleisten gliedern Baukörper und unterstreichen die klaren Linien moderner Architektur. Rautenleisten geben der Fassade einen besonderen und eleganten Touch.

Die Befestigung ist mit klassischer Verschraubung oder unsichtbar mit dem Pure-System möglich.

In sibirischer Lärche und sibirischer Lärche Patina silbergrau sofort ab Lager verfügbar!

Mit dem Rautenprofil erzeugen Sie eine moderne geschlossene Fläche.



Parallelogramm



Profilquerschnitt Rautenprofil mit Nut und Feder

PURE – für puristische und moderne Fassaden:

minimalistisch, zeitlos und edel.



Alle OSMO-Fassadenprofile erhalten Sie ab 1 m² in Ihrem Wunschfarbton endbehandelt!



Fichte



Lärche




Douglasie



Weiß-Tanne
riffelgesägt



Weiß-Tanne
riffelgesägt, mit
Vergrauungslasur



Lärche
riffelgesägt, mit
Vergrauungslasur



VERTO - Ein Spiel mit Breiten und Tiefen

Mittels senkrecht verlegten Verto-Profilen in verschiedenen Breiten und Stärken lässt sich Ihre Fassade abwechslungsreich gestalten. Werden Sie kreativ und kombinieren Sie die verschiedenen Profile zusätzlich mit verschiedenen Farbakzenten!

PROFILEIGENSCHAFTEN

- alle Längskanten gefast
- großzügige Überlappung verdeckt die Verschraubung
- speziell für vertikale Montage
- hoher Gestaltungsspielraum durch verschiedene Stärken und Breiten
- verstärkte Farbaufnahme durch riffelgesägte Oberfläche

Weitere Fassadenlösungen und Materialien finden Sie in unseren Ausstellungen!



Verto, sib. Lärche riffelgesägt




Cono - trotz Wind und Wetter!

Die einander überlappenden Schrägen prägen die Optik dieses charakterstarken Profils und schützen Ihre Fassade vor eindringender Feuchtigkeit.

Ausführung Fichte gehobelt und Lärche gesägt direkt am Lager verfügbar!



Lärche gesägt



Fichte gehobelt



Fichte gesägt



Lärche gehobelt

häussermann®



Umweltfreundlich durch Regionalität

Die Weißtanne hat ihr Vorkommen im südlichen Mitteleuropa sowie in Südosteuropa. Die Hauptstandorte der Weißtanne sind im Schwarzwald, im Schwäbisch-Fränkischen Wald, den Vogesen, sowie im Jura.

Die Weißtanne der Firma häussermann stammt ausschließlich aus nachhaltiger Forstwirtschaft, welche die regionale Wertschöpfung sicherstellt und lange Transportwege vermeidet. Deshalb überzeugt die Weißtanne auch aus ökologischer Sicht als Holzart für Fassaden und Innenbereiche.

Eine Fassade von der Natur designed, von häussermann veredelt! Mit seiner matten, geradefasrigen, hellen, zeitlosen Optik ist das Holz der Weißtanne momentan eine der beliebtesten Holzarten in der Architektur sowie im modernen Holzbau. Das astarme Holz hat gegenüber anderen Nadelhölzern den Vorteil, dass darin keine Harzgänge sowie Harzgallen vorkommen. Natürlich ist eine werkseitige Vorvergrauung mit unserer häussermann WoodCare® oder Natur Patina Vorvergrauungssystem möglich.

Thermomodifizierte Holzfassaden - häussermann Thermo: Die Vorteile auf einen Blick

- heimisches, nachwachsendes Holz
- Temperatur statt Chemie
- vermindertes Quell- und Schwindverhalten
- erhöhte Dimensionsstabilität
- erhöhte Dauerhaftigkeit
- Spezialitäten auf Anfrage.

häussermann Thermisch modifizierte Holzarten:

Thermo Kiefer, Thermo Pappel, Thermo Weißtanne, Thermo Esche

Die gezeigten Gestaltungen stellen nur einen Ausschnitt aus der Vielfalt der Möglichkeiten dar!

Fragen Sie die Wurzbacher-Fassadenprofis, fordern Sie Spezialkataloge an, informieren Sie sich auf www.wurzbacher.de und kommen Sie in unsere Ausstellungen!



HardiePlank® Fassadenbekleidung – stylish + beständig.



HardiePlank® Fassaden sind vielseitige, wetterfeste und wartungsarme Fassadenbekleidungen aus unverwüsllichem Faserzement mit einer natürlichen und schönen Textur - geschaffen für enorme Designvielfalt! Ihr unverwechselbares Design und die hochwertige Oberfläche verkörpern zeitlose Modernität und Langlebigkeit. 3 Profile ermöglichen flexible Gestaltungen:

- Kriecher-Decker-Optik horizontal
- Nut-Feder-Profil horizontal oder vertikal
- Großformat

VORTEILE

- wartungsarm und pflegeleicht
- witterungsresistent und UV-beständig mit ColourPlus-Technologie
- einfache Montage
- nicht brennbar, Brandschutzklasse A2
- große Designvielfalt: viele Farben, 2 Strukturen, 3 Formate, Montage vertikal oder horizontal möglich



Einen zeitgemäßen Look kreieren

Verschiedene Arten von Grautönen kombiniert mit hellem Putz setzen tolle Akzente. Das Ergebnis ist ein zeitgemäßes und außergewöhnliches Design mit klaren Linien.



Am Lager sofort verfügbar

8 x 180 x 3600 mm mit Holzstruktur in Anthrazit, Metallgrau, Nebelgrau oder Skandinavisch Rot **41,80 €/qm**

8 x 1220 x 3050 mm mit glatter Oberfläche in Schneeweiß **59,90 €/qm**

11 x 214 x 3600 mm mit Nut+Feder, Holzstruktur in Anthrazit, Nebelgrau oder Schiefergrau **74,90 €/qm**

NaturFaserFassade - Von der Natur inspiriert, fürs Leben gemacht

Inspiziert von der Natur in ihrer Ursprünglichkeit, ist megawood® entstanden. Ein Material, das die besten Eigenschaften verschiedener Rohstoffe vereint. Hauptbestandteil mit bis zu 75 % sind Holzfasern aus nachhaltigem Anbau. Diese werden zusammen mit Steingranulaten, Polymeren und umweltfreundlichen Additiven zu einem hochfesten Werkstoff mit extrem dichter Oberfläche verarbeitet.

VORTEILE

- pflegeleicht - nie mehr streichen!
- äußerst langlebig
- robust
- formbeständig
- einfache & schnelle Montage
- 100% made in Germany



MEGAWOOD-FASSADEN GIBT ES
AUCH ALS RHOMBUSPROFIL!



Drei Formate. Sechs Farben. Viele Möglichkeiten.

Die Farben der megawood® Produktserie Karree sind eine Hommage an die Natur und deren Vielfalt. Sanfte Farbspiele und Details auf der Oberfläche verleihen den Paneelen eine einzigartige, lebendige Ausstrahlung.

Wechselnde Farbverläufe in Längs- und Querrichtung sowie changierende Farbflexe, die je nach Lichteinfall und -intensität verschieden anmuten, machen jedes Paneel einzigartig.



KRONOART

Kronoart ist eine neue Generation Fassadenplatte, die höchste architektonische Ansprüche erfüllt. Die Fassadenplatten sind durch Hochdruck geformte Lamine, die unendlich viele Möglichkeiten des Designs bieten.

Die geschlossene Oberfläche mit einer Schicht aus hochfestem Lack schafft eine außergewöhnliche Widerstandsfähigkeit gegen Stöße, Schmutz und Umwelteinflüsse und für Sie minimalen Reinigungs- und Pflegeaufwand.

VORTEILE

- UV-Beständigkeit
- pflegeleicht
- wasserabweisend
- hohe Strapazierfähigkeit
- abriebfest
- witterungsbeständig
- witterungs- und frostbeständig
- tausalzbeständig

GEEIGNET FÜR

- Fassadenverkleidung
- Balkonverkleidung
- individuelle Sichtschutzelemente

kronospann

Am Lager sofort verfügbar und konfektionierbar:

Alle Farben in 8 mm Stärke, Format 280 x 204 cm
Front White, Cool Grey und Anthrazit zusätzlich
im Format 305 x 130 cm und in 6 mm mit
Format 280 x 125 cm.

Weitere Farben, Formate und Stärken auf Anfrage.





ROCKPANEL – damit kombinieren Sie die Vorteile von Stein und Holz!

- Natürliche Holzoptik, massive Steinoptik oder kreative Designfassaden in Metallic, Brillant-Effekt oder Chamäleon-Oberfläche
- geringer Wartungsaufwand
- einfache Bearbeitung
- geringes Gewicht mit Optik von Stein
- fast zu 100% recyclebar
- hohe Brandsicherheit A2-s1, d0 optional, natürlich auch bei Holzoptik



NOCH MEHR INSPIRATIONEN
FINDEN SIE IM SPEZIAL-KATALOG
UND AUF UNSERER HOMEPAGE



Gerätehaus HighLine®

Erfüllt höchste Ansprüche, komfortable Öffnung mittels Gasdruckfeder, 3-fach-Verriegelung mit Edelstahl-Drückergarnitur und Normzylinder, umlaufendes Acrylglas-Lichtband sorgt für ausreichend Licht von allen Seiten, Dachrinne mit integriertem Laubfänger, feuerverzinktes, polyamid-einbrennlackiertes Stahlblech, Schrauben und Scharniere aus Edelstahl, 20 Jahre Garantie, umfangreiche Grundausstattung inklusive. Lieferbar in den Farben Quarzgrau-Metallic, Silber-Metallic und Dunkelgrau-Metallic.

Erhältlich in 6 Größen:

z. B. Gr. H2 (B 275 x T 195 x H 222 cm)

inkl. Dachvorsprung und Standardtür **2.249.00 €**

Seitendach HighLine®

z. B. für Gr. H2 (B 282 x T 195 x H 222 cm)

inkl. Regenfallrohr **1.199.00 €**

Seitenwände für Seitendach HighLine®

Ein lauschiges Plätzchen versprechen die neuen Seiten- & Rückwände. Diese verwandeln das HighLine®-Seitendach in eine gemütliche Gartenlaube. Passend zur Hausfarbe mit wenigen Handgriffen nachrüstbar, eröffnen sich somit völlig neue Nutzungsmöglichkeiten. Ab Größe H2 erhältlich.

Seitenwand (B 157 x H 181 cm) **449.00 €**

Rückwand (B 266 x H 181 cm) **599.00 €**

Gerätehaus Panorama®

Vereinigt Tradition und Modernität – mit Oberlichtern aus Acrylglas für mehr Licht innen und optischer Leichtigkeit außen. Feuerverzinktes, polyamid-einbrennlackiertes Stahlblech, Schrauben und Scharniere aus Edelstahl. Hohe Schneelaststabilität (150 kg/m²) und Sturmfestigkeit (150 km/h bzw. Windstärke 12) für extreme Langlebigkeit. Dreifach-Verriegelung mit Edelstahl-Drückergarnitur und Normzylinder. Lieferbar in den Farben Silber-Metallic, Quarzgrau-Metallic und Dunkelgrau-Metallic. 20 Jahre Garantie und umfangreiche Grundausstattung inklusive.

Erhältlich in 5 Größen:

z. B. Gr. P2 (B 273 x T 198 x H 227 cm)

inkl. Standardtür **2.199.00 €**



Auch mehrere FloraBoards nebeneinander platzierbar

Gerätehaus Panorama in Dunkelgrau-Metallic, ohne abgebildetes Werkzeug und Deko. (Alu-Bodenrahmen, Alu-Bodenplatte und FloraBoard als Zubehör erhältlich)



Gerätehaus HighLine, Gr. H4 in Quarzgrau-Metallic (Doppeltür, Seitendach, Seiten- und Rückwand für Seitendach als Zubehör)

Qualität in Bestform – Made in Austria!

Hochwertiges Material und sorgfältige Verarbeitung garantieren beste Qualität. Biohort verwendet ausschließlich feuerverzinkte Bleche, die Stabilität und Wetterbeständigkeit gewährleisten. Unser feuerverzinktes Stahlblech kommt von renommierten Stahlwerken aus Deutschland und Österreich, denen auch deutsche Premium-Autohersteller vertrauen.

Ihre Vorteile bei allen Biohort-Produkten:

- lebenslange Wartungsfreiheit – nie mehr streichen
- hohe Stabilität – 150 kg/m² Schneelast, sturmfest (150 km/h, Windstärke 12)
- große Auswahl an Zubehör
- inkl. Fotoaufbauanleitung



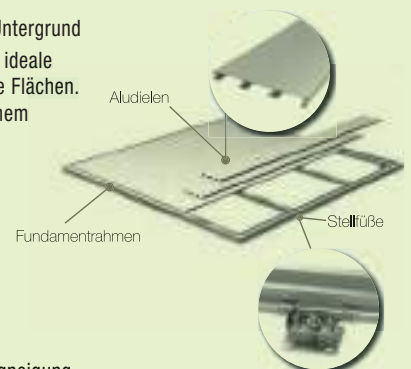
Fundamentlösungen

SmartBase – Perfekter Boden für festen Untergrund

Das Biohort SmartBase Fundament ist das ideale Fundament für betonierte oder gepflasterte Flächen.

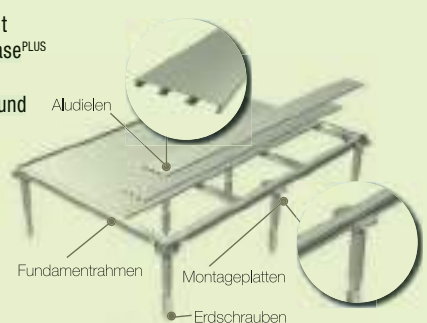
Es besteht aus hochwertigen Aludielen, einem speziellen Fundamentrahmen und höhenverstellbaren Stellfüßen.

So können leichte Bodenunebenheiten von bis zu 4 cm ausgeglichen werden.



SmartBase^{PLUS} – Optimaler Boden für Hangneigung und Wiesen

Im Unterschied zum SmartBase-Fundament beinhaltet das patentierte System SmartBase^{PLUS} Erdschrauben anstelle der Stellfüße. Diese werden direkt in das Erdreich geschraubt und können Gefälle bis zu 15 cm ausgleichen.



Mülltonnenbox Alex

Beim neuen Mülltonnen-System Alex lassen sich auch nachträglich beliebig viele Boxen aneinanderreihen und somit auch Trennsysteme optimal unterbringen. Die Mülltonne lässt sich einfach herauskippen, der Haltebügel fixiert sie in der Schräglage und erleichtert die Befüllung. Mit seinem modernen Design macht Alex in jeder Zufahrt eine gute Figur.

Außenmaße: B 80 x T 88 x H 129 cm

669.00 €

Verbindungselement Alex, deckt den Spalt zwischen zwei Mülltonnenboxen an der Vorder- und Rückseite ab. **44.90 €**

VORZÜGE:

- beliebig erweiterbar durch modulare Bauweise
- integrierte Durchlüftung
- stabiles Dach für Pflanzgefäße
- regenwasserdicht
- Verriegelung mit Drehknebel-Zylinderschloss

Grundausrüstung: Auffangbügel zum Herauskippen der Mülltonne, Funktionsboden zum Positionieren der Mülltonnenräder, Ordnungssystem an den Türinnenseiten (inkl. 3 Aufhängehaken).



HochBeet

Perfektes Komplett-Hochbeet für Jahrzehnte. Stabile Konstruktion aus feuerverzinktem, polyamid-einbrenn-lackiertem Stahlblech. Dank Stecksystem in weniger als 10 Minuten aufzubauen. Kein zusätzlicher Feuchtigkeitsschutz (Noppenbahn) notwendig, inkl. Nagerschutz aus Glasfasergewebe. Verfügbar in 9 Größen und in den Farben Silber-Metallic, Quarzgrau-Metallic, Dunkelgrau-Metallic. Frühbeet-Aufsatz, Zwischenboden und Schneckschutz optional erhältlich.

z. B. Größe 102 x 53 x 77 cm

399,00 €

Weitere Größen erhältlich, sprechen Sie uns an.

Pflanzkasten-System DaVinci®

Gestalten Sie das flexible Pflanzkasten-System DaVinci® frei nach Ihren Wünschen. Vom Pflanzbeet mit Höhenabstufungen über Sichtschutz bis hin zur Terrassenabgrenzung. Sichtschutz und Rankgitter können nach Belieben platziert werden. Erhältlich in verschiedenen Längen, Höhen und Kombinationen. Höhen: MINI 45 cm, MIDI 61 cm, MAXI 77 cm. Pflanzeinsatz optional erhältlich.

z. B. Version 2

Terrassenabgrenzung mit Sichtschutz:
1,5 m MAXI mit Sichtschutz,
1 x 1 m Ecke mit Rankgitter an einer Seite,
0,5 m MIDI, 0,5 m MINI

2.429.00 €

Weitere Varianten erhältlich, sprechen Sie uns an.



Mittels 3D-Konfigurator lässt sich Ihr Pflanzkasten-System DaVinci® mit wenigen Klicks visualisieren.

Geräteschrank

Schöner Schrank mit hohem Nutzwert. Mit dem Biohort-Geräteschrank können Sie Gartengeräte, Werkzeuge u. Ä. regenwasserdicht und diebstahlsicher verstauen. Beste Qualität, robuste Konstruktion, feuerverzinktes, polyamid-einbrenn-lackiertes Stahlblech, Drehgriff-Zylinderschloss. Lieferbar in den Farben Silber-Metallic, Quarzgrau-Metallic, Dunkelgrün und Dunkelgrau-Metallic.

z. B. Gr. 90, einflügelig
(B 93 x T 83 x H 182,5 cm)

599.00 €

z. B. Gr. 150
(B 155 x T 83 x H 182,5 cm)

799.00 €

z. B. Gr. 230
(B 227 x T 83 x H 182,5 cm)

999.00 €



Geräteschrank, Gr. 230, Quarzgrau-Metallic
(Alu-Bodenrahmen und Alu-Bodenplatte als Zubehör erhältlich)

1 Sandkasten „Nils“

Extra stabile Ausführung, Kiefer/Fichte, Bausatz, ca. 160 x 160 cm, ca. 30 mm starke Bretter, ohne Holzabdeckung. Bedarf Spielsand (2/3 Füllung): 26 Säcke à 25 kg

80910053

99,99 €

Passende Holzabdeckung 132 x 132 cm.

80910054

49,99 €

2 Sandkasten „Phil“

Kiefer/Fichte, Bausatz, ca. 140 x 140 cm, 20 mm starke Bretter, inkl. Holzabdeckung. Bedarf Spielsand (2/3 Füllung): 16 Säcke à 25 kg

80910052

49,99 €



Damit das Sandburgen-Bauen sofort losgehen kann: Nehmen Sie bei Wurzbacher gleich den Sand mit!

25 kg 3,49 €



3 Kinderspielanlage „Arno“

Kiefer/Fichte, Bausatz, Aufbaumaße ca. B 425 x T 190, H 220 cm. Podesthöhe ca. 145 cm. Mit 10 cm Standpfosten und Schaukelbalken. Inkl. 2 Schaukelbrettern, Strickleiter und Leitern.

883408

(ohne Rutsche) 199,00 €

Passende Wellenrutsche

Kunststoff. Blau, ca. 265 cm lang.

883410

119,00 €



4 Einzelschaukel

Kiefer/Fichte, Bausatz, mit 8-cm-Rundholz-Standpfosten und 10-cm-Schaukelbalken, inkl. Schaukelbrett. Aufbaumaße ca. B 150 x T 190, H 220 cm.

80900012

79,95 €

5 Aktionsspielhaus „Finus“

Ca. 102 x 120 cm, Wandstärke 14 mm, ohne Dachpappe.

80920004

129,00 €





1



2

1 Kinderspielanlage Lärche

Lärche naturbelassen, Bausatz. Aufbaumaße ca. B 370 x T 190, H 220 cm, Podesthöhe ca. 143 cm. Mit 8 x 8 cm Kantholz-Standpfosten und -Schaukel-balken, inkl. Doppelschaukel und Leiter.
883460

(ohne Rutsche) **399,00 €**

Passende Wellenrutsche

Kunststoff. Blau, ca. 265 cm lang.
883410

119,00 €

2 Kantholz-Doppelschaukel

Kiefer/Fichte, Bausatz, Aufbaumaße ca. B 300 x T 190 cm, H 220 cm, 9 x 9 cm-Kantholz-Standpfosten und -Schaukelbalken. Inkl. 2 Schaukelbrettern.
80900018

179,00 €

AUCH ALS GARNITUR
AB 6 JAHRE ERHÄLTlich!

Kindergarnitur bis 6 Jahre

Massive Ausführung, fertig montiert, Tischplatte und Sitzfläche 2,4 cm stark, mit und ohne Lehne erhältlich.

Tisch	90 x 54 x 46 cm	80920050	99,95 €
Bank ohne Lehne	100 x 31 x 25 cm	80920053	59,95 €
Bank mit Lehne	100 x 35 x 54 cm	80920054	99,95 €
Hocker	33 x 27 x 25 cm	80920052	32,95 €
Stuhl	33 x 35 x 54 cm	80920051	59,95 €





Blumenkasten mit Rankgitter gerade

Kesseldruckimprägniert, grün, unmontiert, inkl. Folie,
ca. B 120 x H 170 x T 40 cm.
87101033

79,95 €



Rankwand

Kiefer, Rahmen ca. 4 x 13 cm, 5 Rankfächer. Inkl. Pflanzvlies.
(Kombinierbar mit allen kdi-grünen Zäunen) Ca. 90 x 180 cm.
85000340

89,95 €



Paletten für den Möbelbau

Palette ca. B 120 x T 80 x H 14 cm. In Natur, Anthrazit oder farbig
Weiß lasiert. Sägerau, für innen und außen geeignet. EPAL-gestempelt.
Ohne Auflagen und Dekoration.

Natur	883454	Stk. 34,99 €
Anthrazit	883455	Stk. 46,99 €
Weiß	883456	Stk. 46,99 €



Garnitur „Bodensee“

aus Robinie gedämpft, mit Ästen und natürlichen Beschaffenheiten
(z. B. Trockenrisse). Tischplatte und Sitzfläche 70 mm stark.

Tisch	170 x 80 x 74 cm	669,00 €
Bank ohne Lehne	170 x 40 x 44 cm	449,00 €
Bank mit Lehne	170 x 58 x 84 cm	539,00 €



AKTION Garnitur „Tegernsee“

aus massiven Lärchenholz vorgrundiert.

Tisch	160 x 85 x 72 cm	395,00 €
Bank ohne Lehne	160 x 40 x 42 cm	245,00 €
Bank mit Lehne	160 x 40 x 42/82 cm	449,00 €

SONDERMASSE, ECKBÄNKE UND
BAUM-BÄNKE AUF ANFRAGE!



1



2

1 Hochbeet

unbehandelte Douglasie

100 x 150 cm 279,00 €

100 x 200 cm 319,00 €

2 Blumenkasten „Toscana“

Kiefer/Fichte, kesseldruckimprägniert, pinienfarbig lasiert oder 2-fach grau lasiert, mit stabiler Folie ausgeschlagen, ca. 35 cm hoch.

Rechteckig, ca. 90 x 40 cm,
2-fach grau lasiert, 87101040 99,95 €

3 Hochbeet

Kiefer/Fichte, Bausatz, grau lasiert, aus Rhombus-leisten, ca. 20 x 70 mm, inkl. Pflanzfolie für die Seitenwände, ohne Boden.

Ca. B 120 x H 80 x T 80 cm
80020040 129,00 €

Ca. B 180 x H 80 x T 80 cm
80020041 169,00 €

4 Hochbeet

Kiefer/Fichte, im Farbton Anthrazitgrau, Bausatz aus Halbrundriegeln, inkl. Pflanzfolie für die Seitenwände, ohne Boden.

ca. B 180 x T 80 x H 80 cm
80020032 129,00 €

ca. B 240 x T 80 x H 80 cm
80020033 179,00 €

5 Pflanztisch mit Unterschrank

Ca. B 98 x H 95 x T 48 cm. Mit verzinkter Arbeitsplatte. 87109006 99,99 €

6 Rosenarkade Aktion

Kesseldruckimprägniertes Nadelholz, ca. B 160 x T 72 x H 210 cm, Pfosten ca. 70 x 70 mm, mit 2 Rankgittern. 87400018 59,99 €



3



4



5



6

MEISTER

Grauesche Paneele

Dekorpaneele

Esche Alpinweiß Tertio200
1280 x 200 x 9,5 mm

35340101 **13,75 €**
Paket à 1,56 m² = **21,45 €**

Grauesche Paneele 4097
1275 x 245 x 9,5 mm

35340201 **17,50 €/m²**
Paket à 1,28 m² = **22,40 €**

Vintage Timber Paneele 4098
1275 x 245 x 9,5 mm

35340202 **17,50 €/m²**
Paket à 1,28 m² = **22,40 €**

Streifer silber
1280 x 250 x 12 mm

35333020 **23,95 €/m²**
Paket à 1,28 m² = **30,66 €**

Pinie hell
1280 x 250 x 12 mm

35333012 **23,95 €/m²**
Paket à 1,28 m² = **30,66 €**

Eiche weiß deckend
1280 x 250 x 12 mm

35333011 **23,95 €/m²**
Paket à 1,28 m² = **30,66 €**

White Pine 4088
1280 x 250 x 12 mm

35333013 **27,95 €/m²**
Paket à 1,28 m² = **35,78 €**



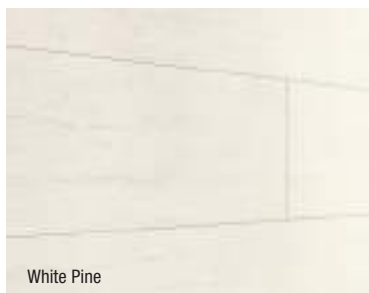
Pinie hell Paneele



Eiche weiß deckend



Pinie hell



White Pine



Vintage Timber



Streifer silber



Esche Alpinweiß



Grauesche

**LEISTEN FÜR JEDE
EINBAUSITUATION IN
PASSENDEM DEKOR
ERHÄLTlich!**

Universaltalent für Wand und Decke

Clickboard Wand- und Deckenpaneele zeichnen sich durch einen funktionalen Aufbau und Technik aus. Neben der eindrucksvollen Optik überzeugen die Paneele besonders durch die sichere Click-Technik und das einfache Handling. Sie erhalten eine glatte Oberfläche, ähnlich einer verputzten oder tapezierten Wand - ohne aufwändige Schleif-, Grundier- oder Tapezierarbeiten einer Trockenbauwand. Selbstverständlich ist Clickboard tragfähig, so dass einer Wandmontage von Bildern oder Schränken (bis 50 kg) nichts im Wege steht.



Vorteile:



Feuchtraumgeeignet



Leichteinbaueignung



Lichtecht



Safe-Lock

Wand- und Deckenpaneele

Clickboard Feinputz Weiß, nur volle VE (4 Stück)
1285 x 389 x 12 mm 37858620 **32,90 €/m²**
Paket à 2,0 m² = **65,80 €**

Clickboard Abschlussleiste weiß
12 x 32 x 2580 mm 37821415 **14,07 €/lfm**
36,30 €/Stk.

Clickboard Mittelklammer Holz-Unterkons.
50 St./Pak. 37819370 **13,67 €/Paket**

Flexo Schiebetür-Set

Mit nur 2 unterschiedlichen Paketen wird gebaut. Im Gleittür-Baupaket finden Sie alles zum Bau einer auf das individuelle Maß anpassbaren Gleittür. Im Schienen-Baupaket finden Sie die für die Türen notwendigen Boden- und Deckenschienen. Alles ist auf beliebige Breite erweiterbar und anpassbar.

Fertigen Sie mit den Bausätzen Schranksysteme, Raumteiler oder begehbare Schränke an, trennen Sie Nischen und Ecken ab. Preisgünstiger geht's kaum: Hochwertige, besonders stabile Alurahmen-Gleittüren in Top-Qualität, dank Selbstbau zu einem Super-Preis!

Schiebetür-Set

Profil Basic silber, max. Breite/Höhe: 125/259 cm, m. H-Leiste

Ahorn matt/Buche matt	38500015	
Graubraun/Reinweiß	38500016	
Eiche Riviera/Pinie Weiß	38500017	
Eiche geplankt/Eiche Trüffel	38500018	224,91€
Hochglanz Weiß/Hochglanz Schwarz	38500019	284,91€

Schienen-Set 2-spurig,

2488 mm, silber, passend für 2 Gleittüren 38500020 **105,91€**

Schienen-Set 2-spurig,

3716 mm, silber, passend für 3 Gleittüren 38500021 **165,41€**

Schienen-Set 1-spurig,

2528 mm, silber 38500022 **105,32€**





Steiereck

Altholz ist in der Innenraumgestaltung ein absolutes Trend-Thema. Mit den Profilbrettern und 3-Schicht-Platten Piz Badile, Marmolada Vecchia und Mont Blanc aus europäischem Fichten- bzw. Lärchenholz holen Sie Urlaubsfeeling und den ursprünglichen Altholz-Charakter nach Hause.

Dabei handelt es sich nicht um „echtes“ Altholz, sondern um Produkte aus neuem, sauberem Holz, das durch entsprechende Bearbeitungsverfahren den Altholz-Charakter erhält. Der Vorteil gegenüber „echtem“ Altholz liegt in der durchgängig hohen Qualität und einem hervorragenden Preis-Leistungs-Verhältnis.



Piz Badile

ÜBRIGENS!
MAREINER-PROFIL-
BRETTER IN ALTHOLZ-
OPTIK GIBT ES AUCH
FÜR DIE FASSADE!



Marmolada Vecchia

Fichte Mont Blanc

Gehackt, thermisch behandelt 212°

Profilbretter

 4-seitig N+F, 19 x 193 mm, 4,20 m lang
24508210

60,90 €/m²
3-S-Platte

 4960 x 2000 x 23 mm
24508010

154,50 €/m²
Lärche ged. Piz Badile

Bandsägenschnitt mit Wasserflecken,

Profilbretter

 4-seitig N+F, 19 x 146 mm, 4,00 m lang
24508205

71,90 €/m²
3-S-Platte

 3960 x 2000 x 21 mm
24508005

152,90 €/m²
Marmolada Vecchia

Fichte rustikal gedämpft und gealtert

Profilbretter

 4-seitig N+F, 19 x 196 mm, 4,00 m lang
24508215

89,90 €/m²
3-S-Platte

 3960 x 2000 x 23 mm
24508015

172,50 €/m²
Fichte-Profilbrett

A-Sort., roh Kurzlänge

12,5 x 96 mm

10061296

19,99 €/m²
Fichte-Profilbrett SL

A-Sort., Edelwachs farblos

13,5 x 121 mm

13101412

29,99 €/m²
Fichte-Profilbrett SL

A-Sort., Noblesse weiß transp.

13,5 x 121 mm

13131412

29,99 €/m²
Fichte-Profilbrett SL

A-Sort. unbehandelt

14 x 121 mm

10201412

23,25 €/m²
Fichte-Profilbrett SL

B-Sort. unbehandelt

14 x 121 mm

10211413

13,99 €/m²
Fichte-Saunaprofil SL

A-Sort. roh, Deckbreite 85 mm

14 x 96 mm

10201411

33,25 €/m²
Fichte-Fasebrett

A-Sort., Edelwachs farblos

18,5 x 145 mm

13301914

39,95 €/m²
Massivholz-Panele Savanne,

gebürstet

16 x 146 mm

16011616

36,95 €/m²


Bild: OSMO


WUNDERWERK

est. 1964




Buche hell matt


Fertigparkett

Buche hell 3-Stab Mattlack
2390 x 200 x 11 mm61020050 Paket à 3,82 m² = **35,95 €/m²**
137,33 €Eiche gebürstet 3-Stab Mattlack
2390 x 200 x 11 mm61020052 Paket à 3,82 m² = **40,95 €/m²**
156,43 €Eiche gebürstet 3-Stab Naturöl
2390 x 200 x 11 mm61020053 Paket à 3,82 m² = **45,95 €/m²**
175,53 €Eiche weiß 3-Stab geb. weiß geölt
2390 x 200 x 11 mm61020054 Paket à 3,82 m² = **43,95 €/m²**
167,89 €

Buche hell matt



Eiche gebürstet weiß naturgeölt



Eiche gebürstet matt



Eiche gebürstet naturgeölt



Eiche gebürstet naturgeölt

Hightech trifft Natur

- ✓ nachhaltig
- ✓ robust
- ✓ alltagstauglich

Das ist Lindura-Holzboden. Und genau das macht diesen Boden zum Holzboden der Zukunft. Für die Herstellung der Echtholzdeckschicht benötigen wir nur ca. 1/8 so viel Holz wie bei einem herkömmlichen Mehrschicht-Parkettboden. Wie das geht? Ganz einfach: Mit einem innovativen Herstellungsverfahren!

Lindura – die Revolution des Holzbodens

Holzfußboden

Eiche lebhaft pure
2200 x 205 x 11 mm
61119901**59,99 €/m²**
Paket à 1,804 m² = **108,22 €**

MEISTER



WUNDERWERK
est. 1964

Fertigparkett

Eiche Alt Hof rustikal LHD, naturgeölt
1900 x 190 x 14 mm **49,95 €/m²**
Paket = 2,888 m², 2 Stoßlängen pro Paket **143,85 €**

Eiche Bergfeuer, LHD handgehobelt, naturgeölt
1900 x 190 x 14 mm 61390002 **59,95 €/m²**
Paket = 2,888 m², 2 Stoßlängen pro Paket **173,13 €**


Eiche Strandgut LHD, Rohholzoptik, naturgeölt
1900 x 190 x 14 mm 61390003 **59,95 €/m²**
Paket = 2,888 m², 2 Stoßlängen pro Paket **173,13 €**

Eiche Ratsherrendiele
2200 x 260 x 15 mm 61390005 **69,95 €/m²**
Paket = 3,432 m², 2 Stoßlängen pro Paket **240,07 €**

Eiche Grandios
2200 x 260 x 15 mm 61390006 **49,95 €/m²**
Paket = 3,432 m², 2 Stoßlängen pro Paket **171,43 €**



Eiche Alt Hof




Eiche Bergfeuer



Eiche Strandgut



Eiche Ratsherrendiele



Eiche Grandios



Abbildung ähnlich Eiche Alt Hof rustikal LHD



Eiche sägerau weiß



Eiche sägerau Rohholzoptik

Eiche Sichelgrund Fertigparkett


2420 x 188 x 15mm, ca. 3,5 mm Nuttschicht,
Länge auf Anfrage, gebürstet, sägeschnitt, geölt,
2,72 m² / Paket.

Eiche sägerau natur
60016250 **69,90 €/m²**
190,13 €/Paket

Eiche sägerau weiß
60016251 **72,90 €/m²**
198,29 €/Paket

Eiche sägerau grau geräuchert
60016252 **72,90 €/m²**
198,29 €/Paket

Eiche sägerau Rohholzoptik
60016253 **79,90 €/m²**
217,33 €/Paket




Eiche sägerau Rohholzoptik



Eiche sägerau weiß



Eiche sägerau natur



Eiche sägerau grau geräuchert



Eiche sägerau natur



Eiche Kopernikus



Eiche Starnberg



Eiche Magellan



Eiche Kopernikus



Eiche Starnberg

Fertigparkett

Fertigparkett Landhausdielen Eiche Garmisch

gebürstet weißgeölt

2420 x 187 x 15 mm

60016245

91,40 €/m²

Paket à 2,715 m² = **248,15 €**

Fertigparkett Landhausdielen Eiche Starnberg LHD

gebürstet, Naturöl

2420 x 187 x 15 mm

60016304

91,40 €/m²

Paket à 2,715 m² = **248,15 €**

Fertigparkett Landhausdielen Eiche Kopernikus LHD

gebürstet

1900 x 190 x 14 mm

60016307

62,60 €/m²

Paket à 2,888 m² = **180,29 €**

Fertigparkett Landhausdielen Eiche Magellan LHD

gebürstet, Naturöl weiß

1900 x 190 x 14 mm

60016308

66,70 €/m²

Paket à 2,888 m² = **192,63 €**



Eiche Garmisch



Eiche Charmonix



Eiche Oyster


Fertigparkett

Fertigparkett Landhausdiele Eiche Oyster handgehobelt,
Naturöl strukturiert
1900 x 190 x 15 mm
60016220 Paket à 2,17 m² = **109,60 €/m²**
237,83 €

Fertigparkett Landhausdiele Eiche Vedbo handgehobelt,
Naturöl strukturiert
2420 x 187 x 15 mm
60016224 Paket à 2,72 m² = **113,10 €/m²**
307,63 €

Fertigparkett Landhausdiele Eiche Maggiore Altholzdesign,
Naturöl
1900 x 190 x 15 mm
60016237 Paket à 2,17 m² = **152,80 €/m²**
331,58 €

Fertigparkett Landhausdiele Eiche Charmonix Altholzdesign, geölt
1900 x 190 x 15 mm
62322016 Paket à 2,17 m² = **141,95 €/m²**
308,03 €



Eiche Vedbo



Eiche Oyster



Eiche Maggiore



Eiche Maggiore



Eiche Vedbo

Die Eigenschaften von Kork, die Optik von Holz!

- warm & weich
- besonders leise - mindert Trittschall und andere Geräusche
- umweltfreundlich & wohngesund - zu 100% PVC-frei und zu 90% aus nachwachsenden Rohstoffen
- leicht zu verlegen durch CLICK-it Verlegesystem



Steigerwaldeiche



Kork Standard natur




Kork Schiffsboden




Steigerwaldeiche



Steinwaldeiche



Altmühltaleiche



Feldbergeiche



Alte Welt

Korkfußboden mit Kreativ-Dekor

NKL 31, 1292 x 246 x 8 mm

Alte Welt 63500005 **34,99 €/m²**
Paket à 2,54 m² = **88,87 €**

Korkfußboden mit Holzdekor

NKL 32, 1292 x 246 x 10 mm

Steigerwaldeiche EPC 001 63500001
Feldbergeiche, EPC 041 63500002
Altmühltaleiche, EPC 026 63500003
Steinwaldeiche, EPC 038 63500004
48,95 €/m²
Paket à 2,20 m² = **107,69 €**

Kork Fertigparkett

Standard natur, UV-Versiegelung matt
905 x 295 x 10,5 mm 63230050

21,95 €/m²
Paket à 2,136 m² = **46,89 €**

Schiffsboden, UV-Versiegelung matt
905 x 295 x 10,5 mm 63230051

34,95 €/m²
Paket à 2,136 m² = **74,65 €**



Feldbergeiche

MEISTER

Risseiche hell




Natural Oak



Esche Arcticweiß




Anchor Oak



Risseiche Terra




White Oak




Buche




Risseiche hell




Natural Oak




Fine Oak



Eiche Marrakesch



Antique Oak



Grey Oak



Esche Arcticweiß

Laminat**NKL 31, 1288 x 198 x 7 mm**

White Oak 6670 (1-Stab)
 Grey Oak 6671 (1 Stab)
 Fine Oak 6672 (1 Stab),
 Antique Oak 6674 (1 Stab)
 Natural Oak 6675 (1 Stab)
 Anchor Oak 6855
 Esche Arcticweiß 6867
 Risseiche Terra 6439
 Risseiche hell 6258 (1-Stab)
 Buche 6201
 Eiche Marrakesch 6396

**15,95 €/m²**Paket à 3,06 m² = **48,81 €**

Anchor Oak

LAMINATBODEN

Laminat ist aus gutem Grund ein sehr beliebter Bodenbelag. Laminatböden überzeugen Sie durch hohe Funktionalität, Langlebigkeit und optisch ansprechendes Design. Laminat ist ein besonders hygienischer Bodenbelag. Durch die geschlossene Oberfläche sind Laminatböden schmutzabweisend, leicht zu reinigen und deshalb besonders gut für Allergiker geeignet. Ausgestattet mit der antistatischen Eigenschaft schafft Egger-Laminatboden Qualität in jedem Wohnraum. Um die Natur zu schonen, verwendet Egger als Hersteller ausschließlich Hölzer aus nachhaltiger Forstwirtschaft.

Die große Vielfalt an Dekoren und verschiedener Dielenoptiken bieten eine passende Lösung für jeden Einrichtungsstil.

Vorteile:

- leicht zu verlegen - Verlegung durch CLIC it
- langlebig und wertbeständig
- pflegeleicht und antibakteriell
- universell einsetzbar
- Nutzungsklasse 31



Bardolino Eiche grau



Wildecke natur

Murom Eiche grau

Murom Eiche

Nord Eiche natur

Achensee Eiche

Corton Eiche weiss

Western Eiche hell

Bardolino Eiche grau

Mansonia Nussbaum

Eiche Trilogie cappuccino

Laminatboden Classic NKL 31, 1292 x 193 x 7 mm

Murom Eiche grau, EPL 138, 4V	64070240
Bardolino Eiche grau, EPL 036	64070241
Wildecke natur, EPL 182, 4V	64070242
Nord Eiche natur, EPL 208	64070243
Murom Eiche, EPL 139, 4V	64070244
Eiche Trilogie cappuccino, EPL 036	64070245
Mansonia Nussbaum, EPL 109, 4V	64070246
Western Eiche hell, EPL 026	64070243
Corton Eiche weiss, EPL 051, 4V	64070248
Achensee Eiche, EBL 006, 4V	64070249

17,95 €/m²

Paket à 2,49 m² = 44,70 €



Corton Eiche weiss



Wildecke natur

Classic

Klassiker in 8 mm Stärke, NKL 32 für alle Bereiche im Wohnraum, sowie gewerbliche Räume mit mittelstarker Beanspruchung (Büros, Hotelzimmer, ...), NKL 32, 1292 x 193 x 8 mm

Eiche Amiens hell, EPL 102, 4V	64070254	
Dunnington Eiche dunkel, EPL 075, 4V	64070259	
Melba Eiche beige EPL 189, 4V	64070250	21,45 €/m²
		Paket á 1,99 m² = 42,69 €

Large

breite Dielen und 4seitige Fase für eine natürliche Ausstrahlung, NKL 32, NKL 32, 1292 x 246 x 8 mm

Valley Eiche natur, EPL 159, 4V	64070256	
Sherman Eiche grau, EPL 185, 4V	64070257	
Sherman Eiche hellbraun, EPL 204, 4V	64070253	27,45 €/m²
		Paket á 2,54 m² = 69,72 €

Kingsize

extra breite Dielen mit Fase an der langen Kante für königliches Ambiente - weniger Fugen für schnelles Verlegen und leichte Reinigung. Stärke 8mm, NKL 32, NKL 32, 1292 x 327 x 8 mm

Hamilton Eiche creme, EPL 107, 2V	64070251	
Hamilton Eiche, EPL 103, 2V	64070255	
Hamilton Eiche dunkel, EPL 104, 2V	64070258	27,45 €/m²
		Paket á 2,53 m² = 69,45 €

Aqua+

Der wasserresistente Laminatboden für die Verlegung auch in Feuchträumen, NKL 32, 1292 x 193 x 8 mm

Abergele Eiche dunkel, EPL 068, 4V, Aqua	64070252	
Elton Eiche weiss, EPL 137, 4V, Aqua	64070260	28,95 €/m²
		Paket á 1,99 m² = 57,61 €



MEISTER



DESIGNBODEN RIGID RD 300 S NKL 33

Eiche Beach House 7326	64025015
Eiche Indian Summer 7328	64025017
Eiche Vintage Lodge 7327	64025018
Grey Forestwood 7330	64025016

42,50 €/m²Paket à 2,059 m² **87,51 €**

Vorteile

- für Wintergärten und Feuchträume geeignet
- geringe Aufbauhöhe von 5,5 mm inkl. Trittschalldämmung
- Rutschhemmstufe R9
- geringes Flächengewicht für leichten Transport und Verarbeitung
- ohne Dehnungsfugen durch Türen verlegbar
- Nutzungsklasse 33 für höchste Beanspruchung
- Made in Germany



DESIGNBODEN AUCH FÜR DAS BADEZIMMER

dureco BODEN

Der robuste Wasserstopp-Boden. Wohngesund, nachhaltig und zu über 90% organisch!

- SEAL-Technologie schützt den Boden 24 Stunden gegen stehende Flüssigkeit
- robuste Nutzungsschicht durch Beimischung von Korund in der Oberfläche

Stärke 12 mm, Format 1285 x 192 mm

30,90 €/m²Paket à 6 stück, 1,48 m² **45,73 €**




Almington Eiche natur

DESIGNBODEN GREENTEC

- robuste, wasserfeste Oberfläche
- für Badezimmer und gewerbliche Räume mit starker Nutzung geeignet
- authentische Optik
- nur 7,5 mm Aufbauhöhe inkl. Korkdämmung
- PVC-frei, Holz zu 100% aus regionalen, zertifizierten Wäldern
- Rutschhemmstufe R10




Waltham Eiche natur




Waltham Eiche natur,



Chromix silber



Jura Schiefer anthrazit



Almington Eiche natur



Almington Eiche beige



Almington Eiche beige

Designboden

NKL 33, 1292 x 193 x 7,5 mm

Almington Eiche beige, EPD040 64070231

Almington Eiche natur, EPD041 64070232

51,95 €/m²

Paket à 1,99 m² = 103,38 €

Designboden

NKL 33, 1292 x 246 x 7,5 mm

Chromix silber, EPD046 64070266

Waltham Eiche natur, EPD027 64070268

Jura Schiefer anthrazit, EPD045 64070269



53,95 €/m²




Paket à 2,54 m² = 136,91 €

INFO FÜR SIE!

Über unser hier vorgestelltes ständiges Lagersortiment hinaus finden Sie in unseren Fachmärkten und auf www.wurzbacher.de auch wechselnde Aktionsangebote sowie mehr Infos, Möglichkeiten zur Online-Terminvereinbarung und unseren Web-Shop.

Sie wollen immer dabei sein und sehen, was bei Wurzbacher gerade los ist?

Folgen Sie uns auf  



Vinylboden

NKL 32, 1235 x 305 x 9,5 mm

Country Spruce strukturiert 69000002

White Mountain Pine 69000003

39,95 €/m²

Paket à 1,88 m² **75,10 €**

NKL 32, 1235 x 229 x 9,6 mm

Sun Flower Oak 69000041

39,95 €/m²

Paket à 1,697 m² **67,80 €**



Sun Flower Oak

ATEMBERAUBENDE DESIGNS. HERAUSRAGENDE QUALITÄT.

VORTEILE:

- maximale Langlebigkeit
- kratz- und eindurckfeste Oberfläche durch Keramikbeschichtung
- leichte Verlegung durch Clicksystem
- sicher und leise – phthalatfreies Material
- einfach zu reinigen




Taiga



Kilimanjaro



Oak Zion



Oak Ikara

SPC Rigid

1210 x 218 x 6 mm mit Trittschalldämmung

Redwood	60016313	
Oulanka	60016315	
Sarek	60016317	
Taiga	60016316	54,90 €/m²
		Paket à 2,11 m² 115,84 €

914 x 457 x 6 mm mit Trittschalldämmung

Großglockner	69016312	
Kilimanjaro	69016314	65,90 €/m²
		Paket à 2,51 m² 165,41 €

SPC Rigid

1210 x 177 x 3,5 mm ohne Trittschalldämmung


Oak Zion	60016310	
Oak Ikara	60016311	32,90 €/m²
		Paket à 3,00 m² 89,70 €




Sarek




Oulanka



Großglockner




Sarek




Oulanka



Taiga



Redwood



Kilimanjaro



WIR SIND AUF ALLEN KANÄLEN FÜR SIE DA:

- Persönlich
Mo.-Fr. 7:30 bis 18:00 Uhr, Sa. 8:00 bis 14:00
- Online auf www.wurzbacher.de rund um die Uhr:
- Bestellung im Web-Shop zur Lieferung oder für Click & Collect
- Vereinbarung Beratungstermin in der Ausstellung oder per Video-Beratung
- Call & Collect: 03741-41720 oder 09281/97750



BILDER SIND GUT – ECHT ERLEBEN IST BESSER!

An den Wurzbacher-Standorten in Hof und Plauen stehen über 4000 m² Ausstellungsfläche für Sie zur Verfügung:

- Über 600 Bodenmuster für drinnen und draussen
- Über 120 Türen, Glastüren, Haustüren, Fenster und Terrassen- / Balkontüren
- Über 200 Türgriffe
- Sichtschutzelemente
- Über 100 Fassadenmuster
- Wandpaneele, Altholzplatten, Bauholz, Platten aller Art und vieles mehr!

Service, wie Sie ihn wünschen wird bei uns großgeschrieben:


- Fachberatung zu Technik und Design auf höchstem Niveau
- Handwerkervermittlung / -Service auf Wunsch
- Lieferservice
- Und vieles mehr!

MIX & MATCH: MASSIVHOLZMÖBEL AUS EICHE

Ein echtes UNIKAT!

Eine Vielzahl an modernen und innovativen Untergestellen aus Metall oder Holz lassen sich perfekt mit verschiedenen gestalteten qualitativen Eiche-Tischplatten kombinieren. So gleicht kein Tisch dem anderen. Um Ihren neuen Tisch perfekt zu ergänzen steht ein schönes Sortiment an Sitzmöbeln in Form von Stühlen, Sesseln, Polstersitzbänken und Holzsitzbänken zur Verfügung.

Tisch 160 x 80 cm ab **699,00 €**



08529 Plauen
Zum Plom 34
Tel.: 03741 / 41 72-0

95030 Hof
Ossecker Str. 8
Tel.: 09281 / 97 75-0

Internet: www.wurzbacher.de · E-Mail: info@wurzbacher.de

Öffnungszeiten: Mo – Fr 7.30 – 18.00 Uhr, Sa 8.00 – 14.00 Uhr

2x GANZ IN IHRER NÄHE



Alle Preise in € inkl. Mehrwertsteuer. Irrtümer und Preisänderungen vorbehalten.